



PULSE 3D™
ワイヤレスヘッドセット
ワイヤレスアダプター

取扱説明書

目次

- 4 安全のために
- 6 各部のなまえ
- 7 準備をする
- 8 PS5™またはPS4®と接続してワイヤレスで使う
- 9 オーディオの設定をする
- 9 PlayStation® VRと接続してワイヤレスで使う
- 9 USB機器と接続してワイヤレスで使う
- 10 他の機器と接続してヘッドセットを使う
- 10 充電する
- 11 ステータスランプ表示
- 12 ヘッドセットをリセットする
- 13 廃棄するときは
- 14 主な仕様
- 15 保証について

本製品の詳しい使い方については、サポートページ
<https://www.playstation.com/ja-jp/support> をご覧ください。

電波障害自主規制について

この装置は、クラスB機器です。この装置は、住宅環境で使用することを目的としていますが、この装置がラジオやテレビジョン受信機に近接して使用されると、受信障害を引き起こすことがあります。取扱説明書に従って正しい取り扱いをしてください。 VCCI-B

機器認定について

本製品は、電波法に基づく小電力データ通信システムの無線設備として、認証を受けています。従って、本製品を使用するときに無線局の免許は必要ありません。

認証機器名は次のとおりです。

認証機器名: CFI-ZWH1J / CFI-ZWD1J

ただし、以下の事項を行うと法的に罰せられることがあります。

- 本製品を分解／改造すること
- 本製品にある証明番号を消すこと

周波数について

本機は2.4 GHz帯を使用しています。2.4 GHz帯は他の無線機器も同じ周波数を使っていることがあります。他の無線機器との電波干渉を防止するため、下記事項に注意してご使用ください。

本製品の使用上の注意

2.4 GHz帯では電子レンジ等の産業・科学・医療用機器のほか、他の同種無線局、工場の製造ライン等で使用される免許を要する移動体識別用構内無線局、免許を要しない特定の小電力無線局、アマチュア無線局等(以下「他の無線局」と略す)が運用されています。

- 1 本機を使用する前に、近くで「他の無線局」が運用されていないことを確認してください。
- 2 万一、本機と「他の無線局」との間に電波干渉が発生した場合には、速やかに本機の使用場所を変えるか、または機器の運用を停止(電波の発射を停止)してください。

安全のために

この取扱説明書と対応ハードウェアの取扱説明書をよくお読みのうえ、製品を安全にお使いください。お読みになったあとは、いつでも見られるところに必ず保管してください。小さなお子様には、保護者の方がお読みのうえ、安全にお使いください。

警告表示の意味

取扱説明書および製品では、次のような表示をしています。表示の内容をよく理解してから本文を読んでください。



危険

この表示の注意事項を守らないと、火災／感電／破裂などにより死亡や大けがなどの人身事故が生じます。



警告

この表示の注意事項を守らないと、火災／感電などにより死亡や大けがなどの人身事故につながる可能性があります。



注意

この表示の注意事項を守らないと、感電やその他の事故により、けがをしたり周辺の物品に損害を与えたりすることがあります。

⚠ 危険

- 火の中に入れたり、電子レンジやオープンで加熱したりしないでください。事故やけがの原因となります。
- 火のそばや炎天下などで、充電したり、放置したりしないでください。事故やけがの原因となります。
- ワイヤレスヘッドセット内蔵のバッテリーから液がもれたときは
素手で液をさわらない
 - 液がもれたときは、すぐに使用を中止し、カスタマーサポートに相談してください。
 - 液が目に入ったときは、すぐにきれいな水で洗い、医師の診察を受けてください。失明の原因となります。
 - 液が身体や衣服に付いたときは、すぐにきれいな水で洗い流してください。皮膚に炎症やけがの症状があるときは、医師に相談してください。
- **すぐに火気から遠ざける**
 - もれた液や気体に引火し、発火や破裂の原因となります。
- 幼児の手の届かないところに置く
 - アダプターなどの小さな部品を誤って飲み込んだり、ケーブルを引っ張ってヘッドセットが落ちたり、ケーブルを首に巻きつけたりするなど、事故やけが、故障の原因となります。

警告

- 自動車や自転車などの運転をしながら使わないでください。交通事故の原因となります。
- 幼児の手の届かないところに保管してください。小さな部品を飲み込んだりして、事故やけが、故障の原因となります。
- 航空機内や病院など使用を禁止された場所や、混雑した場所では、通信機能を使わないでください。電波が電子機器に影響をおよぼし、誤動作による事故の原因となります。
- 使用中や保管中、別の場所に運ぶときに、次のような場所に置かないでください。火災や感電、けが、故障の原因となります。
 - 油煙や湯気の当たる場所
 - 湿気やほこりの多い場所
 - 直射日光の当たる場所
 - 熱器具の近くなど高温になる場所、熱のこもる場所
 - たばこの煙が多い場所
 - ぐらついた台の上など不安定な場所

注意

- 本製品に無理な力を加えたり、投げたり、落としたり、強い衝撃を与えたりしないでください。けがや故障の原因となります。
- 耳を刺激するような大きな音量で長時間続けて聞くと、聴力に悪い影響を与えることがあります。また、はじめから音量を上げすぎると、突然大きな音が出て耳を痛めることがあります。音量を上げすぎないように注意してください。
- 本製品は磁石を使用しているため、心臓ペースメーカーや水頭症治療用圧可変式シャントなどの医療機器に影響を与えるおそれがあります。本製品をこれらの医療機器をご使用の方に近づけないでください。また、これらの医療機器を使用している方は、本製品を使用する前に医師に相談してください。

使用上のご注意

- 本製品が肌に合わないと感じたときは、すぐに使用を中止してください。
- 高温多湿および直射日光の当たる場所に放置しないでください。
- 水にぬらさないでください。
- 物を載せないでください。
- 絶対に分解や改造をしないでください。
- 端子部を手でさわったり、異物を入れたりしないでください。
- 殺虫剤など、揮発性のものをかけないでください。
- ゴムやビニール製品などを長時間接触させないでください。
- お手入れをするときは、乾いた柔らかい布を使ってください。シンナー、ベンジン、アルコールを使ったり、化学ぞうきんを使ってふいたりしないでください。

バッテリーについて

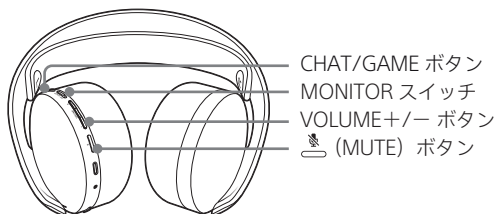
バッテリーには寿命があります。使用回数を重ねたり、時間が経過したりするにつれ、バッテリーの持続時間が少しずつ短くなります。また、寿命は、保管方法や使用状況、環境などにより異なります。

各部のなまえ

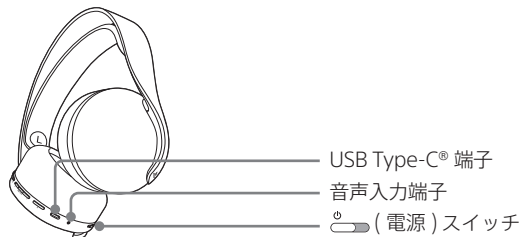
前面



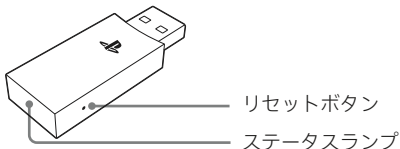
背面



底面



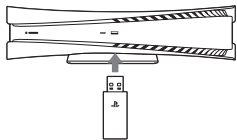
ワイヤレスアダプター(CFI-ZWD1J)




準備をする

- 1 付属のUSBケーブルを接続して、ヘッドセットを充電する。
 - ヘッドセットをワイヤレスアダプターに接続しないで充電する場合、ヘッドセットのステータスランプはゆっくりオレンジ色に点滅します。充電が完了すると、ステータスランプはオフになります。
 - ヘッドセットをワイヤレスアダプターに接続して充電する場合、ヘッドセットのステータスランプは白色になります。充電が完了すると、ステータスランプは1度オレンジ色に点滅したあと、白色に点灯します。
- 2 お使いになるPlayStation®5またはPlayStation®4本体のUSB端子に、ワイヤレスアダプターを接続する。


アダプターのステータスランプがヘッドセットを検索している間、白色に点滅します。



- 3 ヘッドセットの  (電源) スイッチをスライドし、電源をオンにする。

ヘッドセットの電源がオンの場合は、ワイヤレスアダプターを検索します。検索している間、ヘッドセットのステータスランプは青色に点滅し、接続が完了すると白色に変わります。また、音でも確認することができます。ヘッドセットの電源がオンのときは、「ピッ」と音が鳴り、アダプターを検索します。接続が完了すると、もう1回「ピッ」と音が鳴ります。

ワイヤレスアダプターと接続できないときは、ヘッドセットの電源がオフになります。









 (電源) スイッチをスライドし、1度電源をオフにしてからオンにします。それでも接続できない場合は、ヘッドセットをリセットしてください。詳しくは、「ヘッドセットをリセットする」をご覧ください。

PS5™またはPS4®と接続してワイヤレスで使う

- PS5とPS4のシステムソフトウェアは常に最新のバージョンにしてお使いください。
- 1台のPS5または、PS4に2台のワイヤレスヘッドセットを接続できます。
- 接続可能な範囲から離れて30秒以上経過すると、「ピッ」という音が鳴り、接続が切れます。範囲内に戻ると「ピッ」という音が鳴り、接続されます。
- ゲームが3Dオーディオに対応している場合、このヘッドセットで3D オーディオを体験できます。
- PS4のヘッドセットコンパニオンアプリはこのヘッドセットに対応していません。

画面の表示

初めて接続するときや、設定を変更したときに、ステータス情報が画面に表示されます。

	音量レベル
	音声出力オフ
	マイクオン
	マイクオフ
	バッテリーの充電がフル
	バッテリーの充電が半分
	バッテリーの充電が残りわずか
	バッテリーの充電なし

アイコンはお使いの機器によって異なる場合があります。

オーディオの設定をする

マイクをオフにする (MUTE ボタン)

ヘッドセットのMUTE (MUTE) ボタンを押すと、音声入力がオフになります。もう1度押すと、オンになります。ボタンを上げると、音声入力がオフになり、オレンジ色が見えます。

マイクをモニタリングする (MONITORボタン)

モニタリングとは、ヘッドセットのマイクを通した自分の声を、ヘッドセットから聞くことができる機能です。相手にどのように自分の声が伝わるのか聞くことができます。MONITORボタンをスライドすると、オンとオフが切り替わり、次のような音が聞こえます。

- オン:「ピッ」という音
- オフ:「ピッ」という音

マイクがオフのときは、マイクのモニタリングもオフになります。

チャットとゲームの音量バランスを調整する (CHAT/GAMEボタン)

ゲームとチャットの音声を同時に聞けます。CHAT/GAMEボタンで、ゲームとチャットの音量バランスを調整できます。CHATボタンとGAMEボタンを同時に押すと、音量のバランスをリセットできます。

ゲームによっては、CHAT/GAMEボタンに対応していない場合があります。

- PS5の音声出力を変更するときは、
⚙️ [設定] > [サウンド] > [音声出力] > [ヘッドホンへの出力] を選びます。
- PS4の音声出力を変更するときは、
🎧 [設定] > [周辺機器] > [音声機器] > [ヘッドホンへの出力] を選びます。

PlayStation® VRと接続してワイヤレスで使う

付属の音声ケーブルを使って、VRヘッドセットのステレオヘッドホン端子に接続することができます。ゲームが3Dオーディオに対応している場合、3Dオーディオを含むPS VRが提供するすべての音声処理を楽しむことができます。

USB機器と接続してワイヤレスで使う

パソコンやUSBオーディオ出力がある機器に接続して使えます。

お使いの機器のUSB Type-A端子にワイヤレスアダプターを接続し、ヘッドセットの電源をオンにします。

PS5またはPS4に接続しているときだけ、CHAT/GAME機能は有効です。

接続可能な範囲から離れ、30秒以上経過すると、「ピッ」という音が鳴り、本体とヘッドセットのペアリングがオフになります。範囲内に戻り、「ピッ」という音が鳴ると、自動的にペアリングされます。

他の機器と接続してヘッドセットを使う

付属の音声ケーブルを使って、3.5 mmの音声端子がある機器に接続できます。

音声ケーブルを使用すると、ヘッドセットはパッシブヘッドセットとして機能します。ワイヤレス接続と次の機能は使用できなくなります。音声ケーブルを使用するときは、ヘッドセットの電源がオフになっていることを確認してください。

- チャットとゲームの音量バランス調整
- マイクをオフ(消音)
- マイクのモニタリング
- 音量レベル

対応機器でヘッドセットのマイクを使用するには、付属の音声ケーブルをお使いください。お使いの機器が付属の音声ケーブルに対応していない場合、その機器ではヘッドセットのマイクは使用できません。

音声ケーブル(付属:4極プラグ)

音声ケーブル(市販品:ステレオのみ)







- モバイル機器は、3Dオーディオに対応していません。
- 出力音量は、接続しているモバイル機器によって異なります。

充電する


バッテリー残量がなくなった場合、PS5やPS4でヘッドセットを充電すると、約3.5時間で完了します。

バッテリー残量を確認するには、電源をオンにして、CHATボタンとVOLUME-ボタンを同時に押ししてください。ステータスランプが点滅し、「ピッ」という音が鳴ります。

バッテリーの充電レベル	ステータスランプの表示	音での通知
	紫色、3回点滅	3回「ピッ」という音
	紫色、2回点滅	2回「ピッ」という音
	紫色、1回点滅	1回「ピッ」という音
	オレンジ色、素早く点滅	1回「ピッ」という音のあと、1回「ピッ」という音

バッテリーの充電量が少ないときは、ステータスランプはオレンジ色に点滅し、ヘッドセットから「ピッ」という音が鳴ります。ヘッドセットをPS5やパソコンなどの対応USB機器に接続し、充電してください。

ヘッドセットをワイヤレスアダプターと接続しないで充電する場合	ヘッドセットをワイヤレスアダプターに接続して充電する場合
ステータスランプはゆっくりオレンジ色に点滅	ステータスランプは白色
充電が完了すると、ステータスランプはオフ	充電が完了すると、ステータスランプは1度オレンジ色に点滅したあと、白色に点灯し、接続していることを示す

- ステータスランプがオレンジ色に点滅し、かつバッテリーの充電がほとんど空の状態ではない場合、ヘッドセットをリセットしてください。詳しくは、「ヘッドセットをリセットする」をご覧ください。
- 接続可能な範囲外に移動し、ヘッドセットとワイヤレスアダプターの接続が切れた場合、バッテリーを保護するため、5分経つとオフになります。再起動するには、 (電源) スイッチをスライドし、電源をオフにしてからオンにします。
- PS5本体で、バッテリー残量を確認できます。PS5の[コントロールセンター]>[周辺機器]から確認してください。
- お使いのUSB機器などから十分な電量が供給されないと、充電ができない場合があります。この場合、他のUSB機器やUSBポートに接続してください。
- 周囲の温度が5℃～35℃の環境で充電してください。これ以外の環境では、効率のよい充電ができないことがあります。
- 長時間使わないときでも、バッテリー機能を維持するため、1年に1度は満充電にしてください。

ステータスランプ表示

ヘッドセットとワイヤレスアダプターのステータスランプで、接続とバッテリーの充電状況を確認できます。

ヘッドセット

ステータスランプの色	動作	説明
青色	点滅	ワイヤレスアダプターを検索中
白色	点灯	ワイヤレスアダプターに接続済み
オレンジ色	ゆっくり点滅	ヘッドセットを充電中(ワイヤレスアダプターに未接続)
	点滅	ヘッドセットの充電がわずか／なし、オフになる

※ヘッドセットのステータスランプがオレンジ色に点滅したあと、電源がオフにならない場合、ヘッドセットをリセットしてください。詳しくは、「ヘッドセットをリセットする」をご覧ください。

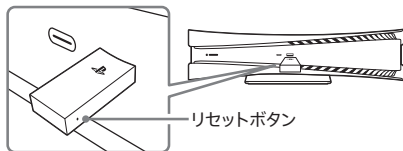
ワイヤレスアダプター


ステータスランプの色	動作	説明
白色	2回点滅	ヘッドセットを検索中
	点滅	ヘッドセットとペアリング中
	点灯	ヘッドセットに接続済み

ヘッドセットをリセットする

ヘッドセットが動作しない場合は、次の手順でリセットしてください。

- 1 ヘッドセットの電源を切る。
- 2 お使いになる機器や電力が供給されている他のUSB Type-A端子とワイヤレスアダプターを接続する。
- 3 先の細いピンなどでワイヤレスアダプターのリセットボタンを1秒以上押したままにする。



- 4 ヘッドセットのCHATボタンとVOLUME+ボタンを押す。
- 5 CHATボタンとVOLUME+ボタンを押したまま、ヘッドセットの  (電源) スイッチをスライドし、電源をオンにする。

リセットのあと、ヘッドセットとアダプターは接続されます。

廃棄するときは

ワイヤレスヘッドセットに内蔵しているバッテリーは、リサイクルできます。ヘッドセットを廃棄するときは、バッテリーを取り外し、リサイクル協力店へお持ちください。

⚠ 注意

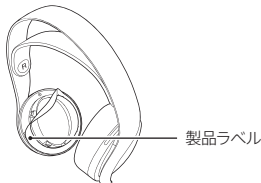
- バッテリーを取り外すときは、小さなお子様の手の届かないところで行ってください。ネジなどの部品を誤って飲み込むおそれがあります。
- ヘッドセットのイヤークリップを取り外すときは、爪や指などにけがをしないよう、十分に注意してください。

重要

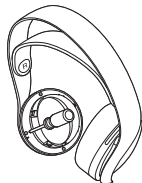
ヘッドセットを廃棄するとき以外は、絶対にネジを取り外さないでください。

ヘッドセットの右側のイヤークリップを取り外し、バッテリーを取り外します。

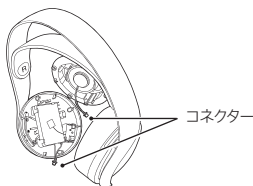
1 スピーカーの製品ラベルを取り外す。



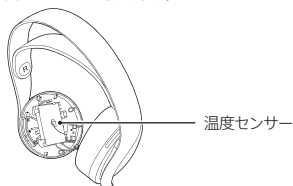
2 プラス (+) ドライバーで、ネジを外す (4か所)。



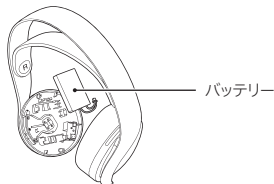
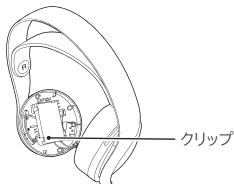
3 スピーカーとバッテリーのコネクターを外す。



4 バッテリー表面のテープをはがし、温度センサーを取り外す。



5 イヤークリップからバッテリーのクリップを外す。 6 バッテリーを取り外す。





Li-ion

リチウムイオン電池のリサイクルについて

リチウムイオン電池はリサイクルできます。不要になったリチウムイオン電池は、コネクターの金属部をビニールテープなどで絶縁してリサイクル協力店へお持ちください。充電式電池の回収・リサイクルおよびリサイクル協力店については、一般社団法人JBRCホームページ(<http://www.jbrc.com>)を参照してください。

主な仕様

定格	ワイヤレスヘッドセット: 5V = 650 mA ワイヤレスアダプター: 5V = 100 mA
電池種類	内蔵型リチウムイオン充電電池
電圧	= 3.65 V
電池容量	1000 mAh
動作環境温度	5 °C ~ 35 °C
外形寸法(幅/高さ/奥行き)	ワイヤレスヘッドセット: 約 213 mm×190 mm×91 mm ワイヤレスアダプター: 約 48 mm×18 mm×8 mm
質量	ワイヤレスヘッドセット: 約292 g ワイヤレスアダプター: 約6 g
通信システム	2.4 GHz RF
最大通信距離	約10 m*1
稼働時間	約12時間(中音量時)*2
内容品	ワイヤレスヘッドセット(1) ワイヤレスアダプター(1) 音声ケーブル1.2 m(1) USBケーブル1.5 m(1) クイックスタートガイド(1) セーフティーガイド(1)

*1 実際の通信距離は、ヘッドセットとワイヤレスアダプターの間にある障害物、電子機器(電子レンジなど)からの磁場、静電気、アンテナの性能、その他オペレーティングシステムとソフトウェアにより異なります。使用環境によっては、受信が中断する場合があります。

*2 実際の稼働時間は、バッテリーの状態や周囲の温度などにより変化します。

仕様および外観は、予告なく変更することがあります。

保証について

- 保証期間は新品のお買い上げ日より1年間です。
- 保証を受けるためには必要事項(ご購入日、店名)が記載された購入証明書が必要です。大切に保管してください。
- 保証を含むアフターサービスの詳細については、アフターサービス規定/保証規定 (<https://pscom.jp/support/warranty>) をご確認ください。


プレイステーション® カスタマーサポート

お問い合わせ・修理の受付

<https://www.playstation.com/ja-jp/support>



“PS”、“PlayStation”、“プレイステーション”、“PS5” および “PS4”は、株式会社ソニー・インタラクティブエンタテインメントの登録商標または商標です。

“SONY” および “ Sony Interactive Entertainment”はソニーグループ株式会社の登録商標または商標です。

USB Type-C® and USB-C® are registered trademarks of USB Implementers Forum.



Sony
Interactive
Entertainment