

SONY®



PlayStation®2

プレイステーション ツー せんよう  
"PlayStation 2"専用  
ハードディスクドライブ(外付型 40GB)

SCPH-20400

とりあつかいせつめいしょ  
取扱説明書

お買い上げいただきありがとうございます。

この"PlayStation 2"専用ハードディスクドライブ(外付型 40GB)は、PC CARD差込口のある"PlayStation 2"(SCPH-10000、SCPH-15000、SCPH-18000)専用です。  
"PlayStation BB Unit"対応表示のある"PlayStation 2"規格ソフトウェアに対応しています。



警告

電気製品は安全のための注意事項を守らないと、火災や人身事故を起こすことがあります。

この取扱説明書には、事故を防ぐための重要な注意事項と製品の取り扱いかたを示しています。本機と"PlayStation 2"と"PlayStation 2"専用ネットワークアダプターの取扱説明書をよくお読みのうえ、製品を安全にお使いください。特に「安全のために」は必ずご覧ください。

お読みになったあとは、いつでも見られるところに必ず保管してください。  
小さなお子さまには、保護者の方がお読みのうえ、安全にお使いください。

もくじ  
目次

2

あんぜん  
安全のために

9

ほんま  
本機について

9

しやうじやう ちゆうい  
使用上のご注意

11

てい  
お手入れについて

11

ないやうひん かくにん  
内容品を確認する

12

かくぶ  
各部のなまえ

13

プレイステーション ツー とら  
"PlayStation 2"に取り付けた  
本機の置きかた

14

プレイステーション ツー  
"PlayStation 2"に  
取り付ける

16

プレイステーション ツー  
"PlayStation 2"から  
取りはずす

17

こしょう おち  
故障かな?と思ったら

18

おも しやう  
主な仕様

18

ほしやう  
保証について

19

きゃくさま こじんじやうほう  
お客様の個人情報の  
お取り扱いについて



警告

# あんぜん 安全のために

ほんき あんぜん じゅうぶんはいりょ せつけい  
本機は安全に充分配慮して設計されています。

しかし、電気製品はすべて、間違った使いかたをすると、火災や感電などにより人身事故が起こることがあり危険です。事故を防ぐために次のことを必ずお守りください。

## あんぜん ちゅうい じこう まも 安全のための注意事項を守る

4~8ページの注意事項をよくお読みください。  
本機の安全上の注意事項が記載されています。

## ていきてき てんげん 定期的に点検する


せっち うちねん いちど エーシー でんげん いた  
設置するとき、また一年に一度は、ACアダプターや電源コードに傷みがないか、コンセントと電源コードのプラグの間や通風孔および通風孔(ファン)にほこりがたまっていないか、電源コードのプラグがしっかりと差し込まれているかなどを点検してください。

## ごしょう つか 故障したら使わない

どうさ かわ エーシー でんげん きず  
動作がおかしいときや壊れたとき、ACアダプターや電源コードが傷ついたときは、すぐにインフォメーションセンターにご相談ください。


## まんいち いじょう お 万一、異常が起きたら

へん おと  
変な音・においがしたり、煙が出たら



- ① 電源コードのプラグをコンセントから抜く。
- ② インフォメーションセンターに問い合わせる。

ほのお で  
炎が出たら



- 電源コードのプラグをコンセントから抜くか、ブレーカーを落とす。
- 大声で応援の人を呼ぶ。
- 水をどンドンかけるか、消火器を使って火を消す。
- 119番に通報する。

## けいこくひょうじ いみ 警告表示の意味

とりあつかいせつめいしょ せいひん つぎ  
取扱説明書および製品では、次のような表示をしています。  
ひょうじ ないよう ひかひ  
表示の内容をよく理解してから  
ほんぶん よ  
本文をお読みください。



この表示の注意事項を守らないと、火災や感電などによる死亡やけがなど、人身事故の原因となります。



この表示の注意事項を守らないと、感電やその他の事故により、けがをしたり周辺の家財に損害を与えたりすることがあります。

## ちゅうい うなが きごう 注意を促す記号



火災



感電

## こうい きんし きごう 行為を禁止する記号



禁止



分解禁止



接触禁止

## こうい しじ きごう 行為を指示する記号



指示



スラグをコンセントから抜く

# もくじ 目次

あんぜん 安全のために .....	2
ほんき 本機について .....	9
しようじょう ちゅうい 使用上のご注意 .....	9
てい お手入れについて .....	11

ないようひん かくにん 内容品を確認する .....	11
かくぶ 各部のなまえ .....	12
プレイステーション ツー と つ ほんき お "PlayStation 2"に取り付けた本機の置きかた ...	13
プレイステーション ツー と つ "PlayStation 2"に取り付ける .....	14
プレイステーション ツー と "PlayStation 2"から取りはずす .....	16
こしょう おも 故障かな?と思ったら .....	17
おも しょう 主な仕様 .....	18
ほしょう 保証について .....	18
きゃくさま こじんじょうほう と あつか お客様の個人情報の取り扱いについて .....	19



かさい かんてん  
下記の注意事項を守らないと**火災・感電**などにより




しぼう おお げんいん  
**死亡**や**大けが**の原因となります。

エーシー でんげん きす  
**ACアダプターや電源コードを傷つけない**

かさい かんてん げんいん エーシー でんげん きす  
火災や感電の原因となります。ACアダプターや電源コードが傷ついたら、すぐにインフォメーションセンターにご相談ください。

- "PlayStation 2"専用ハードディスクドライブ (外付型 40GB) (以下 HDD) と壁や棚との間にはさみ込まない。
- 加工したり、傷つけたりしない。
- 幼児の口や手に触れさせない。
- 熱器具に近づけたり、加熱したりしない。
- 重い物を載せたり、引っ張ったりしない。
- HDDを移動するときは電源コードのプラグをコンセントから抜く。
- 電源コードをコンセントから抜くときは、必ずプラグを持ってまっすぐ抜く。(プラグをななめに抜いたり、コードを引っ張ったりしない。)



ふそく エーシー でんげん いがい しよう  
**付属のACアダプターや電源コード以外は使用しない**

かさい かんてん じしよう げんいん  
火災や感電、故障の原因となります。



しっけ おお ぼしよ ゆえん ゆげ あ ぼしよ お  
**湿気やほこりの多い場所や、油煙や湯気の当たる場所には置かない**

かさい かんてん げんいん とく ふろぼ ぜったい つか  
火災や感電の原因となります。特に風呂場などでは絶対に使わないでください。



ないぶ つうふうこう つうふうこう みず いぶつ い  
**内部 (コネクタ、通風孔、通風孔 (ファン) など) に水や異物を入れない**

かさい かんてん げんいん みず いぶつ はい  
水や異物が入ると火災や感電の原因となります。水や異物が入ったときは、すぐに電源コードのプラグをコンセントから抜いて、インフォメーションセンターにご相談ください。



ぶんかい かいぞう  
**分解や改造をしない**

かさい かんてん げんいん  
火災や感電、けがの原因となります。




かみなり 雷が鳴り出したら、HDDや電源コードのプラグに触れない

かんでん 感電の原因となります。



接触禁止




ほんき 本機は国内専用です

こうりゅう 交流100Vの電源でお使いください。かいがい 海外などの異なる電源電圧で使用すると、かさい 火災や感電の原因となります。



指示



て ぬれた手で電源コードのプラグにさわらない

かんでん 感電の原因となります。



接触禁止



ふうふうこう 通風孔のお手入れは定期的に行う

ふうふうこう 通風孔および通風孔 (ファン) には、ほこりがたまりやすいので、ていきでき 定期的にお手入れをしてください。ふうふうこう 通風孔にほこりがたまると、かさい 火災や故障の原因となります。



指示

でんげん 電源コードのプラグにほこりや液体などの汚れがついていたら、

かわ 乾いた布で拭き取ってから使用する

よご 汚れがついたまま使用すると火災や感電の原因となります。



指示



かき ちゅうい じこう まも しゅうへん  
下記の注意事項を守らないと**けが**をしたり周辺の  
かざい そんがい あた  
**家財に損害**を与えたりすることがあります。

ちやくしゃにつこう あ ばしよ ねつきぐ ちか せっち ほかん  
直射日光の当たる場所や熱器具の近くに設置・保管しない

ないぶ おんど あ かざい こしょう げんいん  
内部の温度が上がり、火災や故障の原因となります。




禁止

イチディーディー つか いろいろ でんげん  
HDDを使わないときや移動するときは、電源コードのプラグ  
をコンセントから抜く

でんげん さ こ いどう ます  
電源コードのプラグを差し込んだまま移動すると、コードが傷つき、  
かざい かんてん げんいん ちようきかん がいしゆつ りよこう あんぜん  
火災や感電の原因となります。長期間の外出・旅行のときは、安全のため  
プラグをコンセントから抜いてください。差し込んだままにしていると火災の原因となります。



プラグをコンセントから抜く




てい さい でんげん  
お手入れの際は、電源コードのプラグをコンセントから抜く

さ こ てい かんてん げんいん  
差し込んだままお手入れをすると、感電の原因となります。



プラグをコンセントから抜く



ふあんてい ばしよ お  
不安定な場所に置かない

だい うえ かたむ お イチディーディー お  
ぐらついた台の上や傾いたところなどに置くと、HDDが落ちてけがを  
しんどう こしょう げんいん お ばしよ と つ  
したり、振動によって故障の原因となります。また、置き場所、取り付け  
ばしよ きようど じゆうぶん かくにん  
場所の強度も十分に確認してください。



禁止



イチディーディー るい ただ はいち  
HDDとコード類は正しく配置する

あし ひ イチディーディー らっか てんとう  
ケーブルやコードを足に引っかけると、HDDが落下・転倒して、けがや  
こしょう げんいん イチディーディー るい はいち じゆうぶん ちゆうい  
故障の原因となります。HDDとコード類の配置には十分に注意してくだ  
さい。



禁止

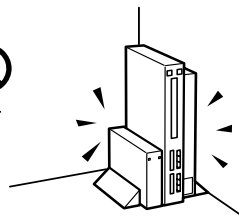


つうふうこう

通風孔をふさがない

つうふうこう および つうふうこう エイチディーディー かねつ かさい  
 通風孔および通風孔（ファン）をふさがくとHDDが過熱して、火災、けが、  
 データの消失・破損、故障の原因となります。風通しを良くするために  
 次の項目をお守りください。

- 壁から15cm以上離して設置する。特に通風孔および通風孔（ファン）  
 は、絶対にふさがない。
- 密閉された狭い場所に押し込まない。
- 毛足の長いじゅうたんや布団の上に設置しない。
- 布などで包まない。



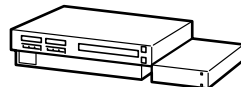
よこお たてお いかい お

横置き・縦置き以外の置きかたをしない

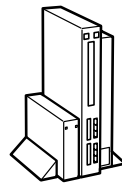
よこお たてお いかい お  
 横置き・縦置き以外の置きかたをすると、けがや故障の原因となります。  
 たてお かなら べつう プレイステーション ツー せんようたてお  
 縦置きにするときは、必ず別売りの "PlayStation 2"専用縦置きスタンド  
 (ハードディスクドライブ (外付型) 対応) (SCPH-10220) をお使いく  
 ださい。



指示



よこお  
横置き



たてお  
縦置き

イチディーディー しょうちゅう いどう お か

HDDを使用中は移動させない、置きかたを変えない

イチディーディー こしょう げんいん  
 HDDの故障の原因となります。



禁止


イチディーディー うえ の おも もの の

HDDの上に乗らない、重い物を載せない

たお お こわ こしょう げんいん  
 倒れたり、落ちたり、壊れたりして、けがや故障の原因となります。



禁止





下記の注意事項を守らないと**けが**をしたり周辺の  
**家財に損害**を与えたりすることがあります。

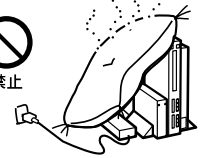
イチディーディー ほか きき いっしょ つ かさ  
**HDDを他の機器と一緒に積み重ねない**

たお お こしょう げんいん  
 倒れたり、落ちたりして、けがや故障の原因となります。



イチディーディー エーシー めの じょうたい しょう  
**HDDやACアダプターを布などでおおった状態で使用しない**

イチディーディー エーシー めの けあし なが ひとん  
 HDDやACアダプターに布をかけたり、毛足の長いじゅうたんや布団の  
 うえ お かべ かく みっせつ お  
 上に置いたり、壁や家具などに密接して置いたりしないでください。  
 かねつ かさい げんいん  
 過熱して、火災の原因となります。



ようじ て とど ぼしょ お  
**幼児の手の届かない場所に置く**

ちい こ イチディーディー あそ て とど  
 小さなお子さまがHDDやケーブルなどで遊ばないように手の届かない  
 ぼしょ お くび ま ひ ば イチディーディー  
 場所に置いてください。ケーブルを首に巻きつけたり、引っ張ってHDD  
 らつか こしょう げんいん  
 などが落下したりして、けがや故障の原因となります。



つうでんちゅう イチディーディー エーシー ひふ ふ  
**通電中のHDDやACアダプターに皮膚を触れたままにしない**

つうでんちゅう イチディーディー エーシー ひふ ふ  
 通電中のHDDやACアダプターに皮膚が触れたままになっていると、  
 ていおん げんいん  
 低温やけどの原因となります。



イチディーディー ゆか ほうち  
**HDDを床に放置しない**

ふみ つまずいたり、踏みつけたりして、けがや故障の原因となります。



ふよう イチディーディー しゅうへんきき はいきほうほう ちゅうい  
**不要になったHDDや周辺機器は廃棄方法に注意する**

イチディーディー しゅうへんきき きんぞく も きけん  
 HDDや周辺機器は金属やプラスチックでできているため、燃やすと危険  
 はいき かくじちたい しじ したか  
 です。廃棄するときは、各自自治体の指示に従ってください。





# ほんき 本機について

## たいおうきしゆ 対応機種

ビーシー カード さしこみぐち プレイステーション ツー  
PC CARD差込口のある"PlayStation 2"  
(SCPH-10000、SCPH-15000、SCPH-18000)

ビーシー カード さしこみぐち プレイステーション ツー たいおう  
PC CARD差込口のない"PlayStation 2"には対応し  
ていません。

※ 型名は、"PlayStation 2"本体に貼付のラベルでご確認  
いただけます。

## たいおう 対応ソフトウェア

プレイステーション ビービーユニットたいおうりょうじ プレイステーション ツー  
"PlayStation BB Unit"対応表示のある"PlayStation 2"  
規格ソフトウェア

使用方法は、使用するソフトウェアによって異なります。  
詳しくは、各ソフトウェアの解説書をご覧ください。  
対応表示について詳しくは、各ソフトウェアのパッケージ  
および解説書などでご確認ください。

## ようりょう 容量

40ギガバイト

ソフトウェアにより必要な容量は異なります。必要な  
容量は、各ソフトウェアの解説書などでご確認ください。

## ほんき しよう 本機を使用するには

- 付属の"PlayStation BB Navigator"をHDD  
にインストールする必要があります。また、  
"PlayStation BB Navigator"を使用するには、  
別売りの"PlayStation 2"専用メモリーカード  
(8MB) (SCPH-10020) が必要です。詳しくは、  
"PlayStation BB Navigator"の取扱説明書を  
ご覧ください。
- 本機には、"PlayStation 2"と接続するために必要  
な"PlayStation 2"専用ネットワークアダプター  
(Ethernet) (PC CARDタイプ) (以下ネットワー  
クアダプター) は含まれていません。別途お買い求め  
ください。

# しようじょう 使用上のご注意

## ほんき ただ つか 本機を正しくお使いいただくために

HDDは、別売りの"PlayStation 2"専用メモリーカード  
(8MB) に比べて、データの書き込みや読み出しに要す  
る時間が短いという特長があります。  
その一方、衝撃や振動、ほこりに弱い装置でもありま  
す。また、磁気を帯びたものの近くでは使用しないで  
ください。

保存されたデータの消失・破損、また本機が故障して  
しまわないよう、次の点にご注意ください。

- 投げたり、落としたり、衝撃を与えないでください。
- 振動の多いところ、ぐらついた台の上、傾いたところ  
には置かないでください。
- 電源を入れたまま、移動したり、置きかたを変えない  
でください。
- データの書き込み中や読み込み中は、"PlayStation 2"  
本体背面のMAIN POWER (主電源) スイッチで電源  
を切ったり、ACアダプターや電源コードを抜いたり  
しないでください。
- 使用中にゆらさないでください。
- 直射日光が当たるところや暖房器具の近くなど、高  
温のところには置かないでください (5°C~35°Cの  
範囲でお使いください)。
- 急激な温度変化 (毎時10°C以上の変化) のある場所  
には置かないでください。
- ダッシュボードや直射日光下で窓を閉め切った車内  
には置かないでください。
- 磁石やスピーカー、テレビのすぐそばなど磁気を帯  
びたところでは使用しないでください。
- ほこりの多いところには置かないでください。
- 風呂場など、湿気の多いところでは使用しないでく  
ださい。
- コードをねじったり、引っ張ったりしないでくださ  
い。
- 水にぬらさないでください。
- 端子部を直接手で触ったり、異物を入れないでくだ  
さい。
- "PlayStation 2"専用ネットワークアダプター  
(Ethernet) (PC CARDタイプ) 以外のネットワー  
クアダプターは接続しないでください。

安全のために / 本機について / 使用上のご注意

なん げんいん しょうじつ ほん そん ばあい  
**何らかの原因でデータが消失・破損した場合、データの修復はできません。**  
 プレイステーション ツーせんよう メガバイト  
 "PlayStation 2"専用メモリーカード (8MB) などに  
 コピー可能なデータは、必ずバックアップをとるよう  
 にごしてください。万一、HDD内のデータが消失・  
 破損しても、当社は一切の責任を負いかねます。あ  
 らかじめご了承ください。

そとばこ す  
**外箱は捨てないでください**

- 外箱には、この製品の保証書が印刷されていますので、絶対に捨てないでください。また、外箱は修理の際、製品保護のためにも必要となります。
- 修理の際には、保証書を外箱から切り取らないでください。保証書が本機のものであることを確認するため、外箱に貼り付けられているバーコードラベルが必要となります。

けつろ お  
**結露が起きたときは**

ほんき さむ おくがい あた しつない も こ ちよくこ  
 本機を寒い屋外から暖かい室内に持ち込んだ直後などは、本機の表面や内部に露がつき(結露)、止しく動作しないことがあります。  
 けつろ お プレイステーション ツーほんたいはいめん メイン  
 結露が起きたときは、"PlayStation 2"本体背面のMAIN  
 パワー ぽうごん ぽうごん  
 POWERスイッチで電源を切り、電源コードのプラグ  
 を抜いた状態で数時間放置してください。正常に動作  
 するようになります。何時間たっても正常に動作しない  
 場合は、インフォメーションセンターにご相談ください。

いた  
**キャビネットを傷めないために**

ひょうめん けいせい おお つか さつちゅうざい  
 表面にはプラスチックが多く使われています。殺虫剤  
 など、揮発性のものをかけたり、ゴムやビニール製品  
 などを長期間接触させないでください。変質または  
 変色したり、塗料がはげるとなります。

エーシー  
**ACアダプターについて**

- 付属のACアダプター(極性統一型プラグ・JEITA規格)をお使いください。指定以外のACアダプターを使用すると、故障の原因となります。
- 海外旅行者用の変圧器などにつなぐと、ACアダプターが発熱し、やけどや故障の原因となります。



きゃくさま  
**お客様へ**

この製品は本取扱説明書に記載されている使用方法に従って使用してください。製品本体を分解したり、内部解析・改造などを行うこと、および製品本体内部のチップなどに含まれるプログラムなどの著作物を無断で利用もしくは解析することを禁止します。  
 上記につきご理解いただき、ご使用ください。

- 権利者の許諾を得ることなく、本機に付属のソフトウェアおよび取扱説明書の内容の全部または一部を複製すること、およびソフトウェアを貸与し、改変し、公衆送信または公衆送信可能化することは、著作権法上禁止されております。また、当社はこのソフトウェアを無断で解析することを禁止します。
- 本機に付属のソフトウェアを使用したことによつて生じた金銭上の損害、逸失利益、および第三者からのいかなる請求等につきましても、当社は法律の規定により免責が認められない場合を除いて、その責任を負いかねます。
- 本機に付属のソフトウェアは、指定された装置以外には使用できません。
- 本機に付属のソフトウェアの仕様は、改良のため予告なく変更することがありますが、ご了承ください。

# てい お手入れについて

お手入れをするときは、安全のため電源コードのプラグをコンセントから抜いてください。また、"PlayStation 2"に差し込まれたネットワークアダプターから、HDDのHDDインターフェースコネクタを抜いてください。

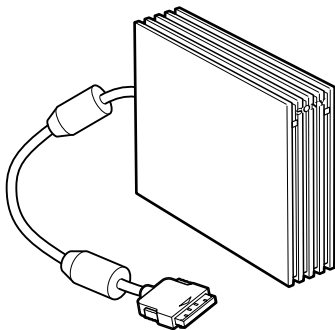
## キャビネット

- 変質または変色したり、塗料がはげることがありますので、ベンジンやシンナーで拭くのを避けてください。化学ぞうきんをお使いになるときには、その注意書きに従ってください。
- キャビネットの汚れがひどいときは、水で薄めた中性洗剤に柔らかい布をひたし、固くしぼってから汚れを拭き取り、乾いた布で仕上げてください。

## ないようひん かくにん 内容品を確認する

次の内容品がそろっているか確認してください。

- "PlayStation 2"専用ハードディスクドライブ (外付型 40GB) (1)



万一、内容品がそろっていないときは、インフォメーションセンターにご連絡ください。

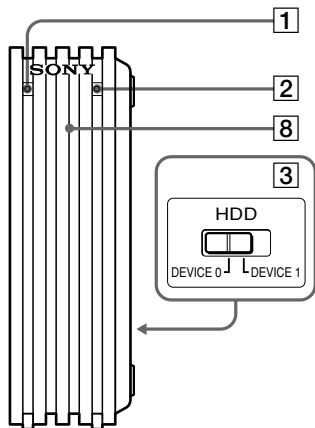
## つうふうこう 通風孔

通風孔および通風孔 (ファン) にほこりがたまっているときは、掃除機などでほこりを取り除いてください。

# かくぶ 各部のなまえ

## プレイステーション ツー せんよう "PlayStation 2"専用ハードディスクドライブ (外付型 40GB)

ぜんめん  
前面



**1** (パワー) ランプ

HDDを使用しているときに、緑色に点灯します。

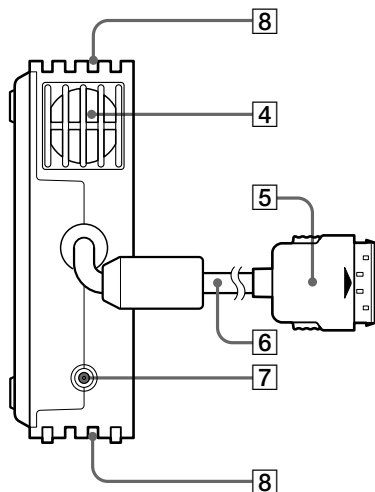
**2** (ハードディスク) アクセスランプ

HDDにアクセス (データの書き込み/読み込み) しているときに、青色に点滅します。

**3** HDD DEVICE切り替えスイッチ

将来的にHDDを拡張したときに、使用するデバイスを設定するスイッチです。HDD1台で使用する場合は、「DEVICE 0」に合わせてください。

はいめん  
背面



**4** 通風孔 (ファン)

HDDインターフェースコネクタ (以下HDD IFコネクタ)

別売りのネットワークアダプターのHDDインターフェースコネクタにつなぎます。

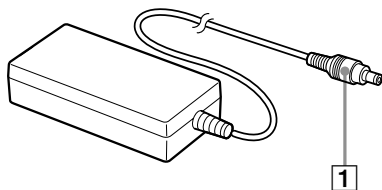
**6** HDDインターフェースケーブル (以下HDD IFケーブル)

**7** DC IN 12V端子

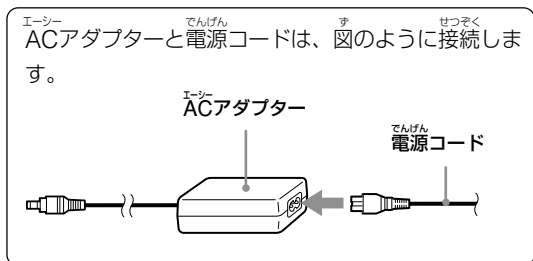
付属のACアダプターをつなぎます。

**8** 通風孔

### イーシー ACアダプター



**1** DC 12Vコネクタ



# プレイステーション ツー と つ ほんき お "PlayStation 2"に取り付けた本機の置きかた

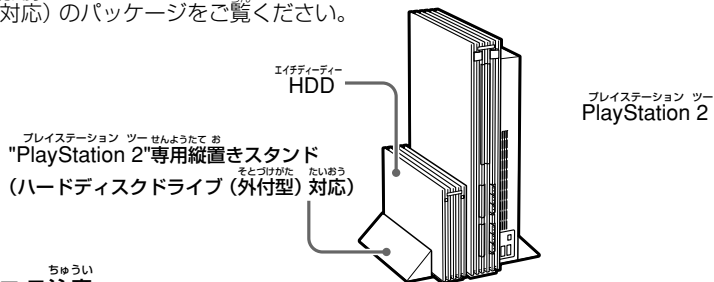
プレイステーション ツー と つ エイチディー ディー たてお よこお つか  
"PlayStation 2"に取り付けたHDDは、縦置きまたは横置きにしてお使いください。

## ■ ご注意

- エイチディー ディー しようちゆう お か しんどう エイチディー ディー こしろう げんいん  
HDDの使用中に置きかたを変えないでください。振動により、HDDの故障の原因となります。
- たてお よこお しかい お エイチディー ディー こしろう げんいん  
縦置きまたは横置き以外の置きかたはしないでください。HDDの故障の原因となります。

## たてお 縦置きにするときは

たてお かなら かず エイチディー ディー プレイステーション ツー ひだりか わ お べつう  
縦置きにするときは、必ず下図のようにHDDを"PlayStation 2"の左側に置いて、別売りの  
プレイステーション ツー せんようたてお そとづけがた たいおう  
"PlayStation 2"専用縦置きスタンド (ハードディスクドライブ (外付型) 対応) (SCPH-  
10220) をお使いください。  
くわ べつう プレイステーション ツー せんようたてお そとづけがた  
詳しくは、別売りの"PlayStation 2"専用縦置きスタンド (ハードディスクドライブ (外付型)  
たいおう  
対応) のパッケージをご覧ください。

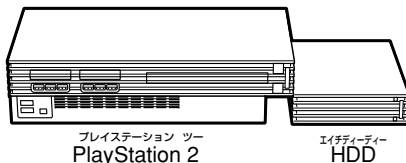


## ■ ご注意

エイチディー ディー プレイステーション ツー いっしょ たてお プレイステーション ツー せんようたてお  
HDDと"PlayStation 2"と一緒に縦置きするときは、"PlayStation 2"専用縦置きスタンド  
つか  
(SCPH-10040) はお使いいただけません。

## よこお 横置きにするときは

べつう プレイステーション ツー せんようたてお そとづけがた たいおう  
別売りの"PlayStation 2"専用縦置きスタンド (ハードディスクドライブ (外付型) 対応)  
(SCPH-10220) をお使いにならないときは、下図のようにHDDを"PlayStation 2"の右側に  
つか かず エイチディー ディー プレイステーション ツー みぎか わ  
置いて、横置きにしてください。このとき、"PlayStation 2"には、"PlayStation 2"専用横  
お よこお プレイステーション ツー せんようよこお  
置きスタンド (SCPH-10110) を取り付けることもできます。

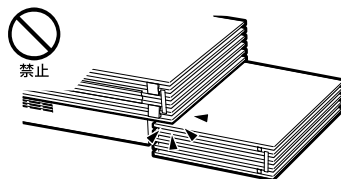


## ■ ご注意

プレイステーション ツー うえ エイチディー ディー の しんどう エイチディー ディー こしろう げんいん  
"PlayStation 2"の上にHDDを載せないでください。振動により、HDDの故障の原因となります。

- プレイステーション ツー エイチディー ディー うえ の  
■ "PlayStation 2"がHDDの上に乗らないように  
ちゅうい  
注意してください

プレイステーション ツー しんどう エイチディー ディー こしろう げんいん  
"PlayStation 2"の振動により、HDDの故障の原因とな  
ます。



# プレイステーション ツー と っ "PlayStation 2"に取り付ける

## ■ ご注意

- 別売りのネットワークアダプターが必要です。詳しくは、「本機を使用するには」(9ページ)をご覧ください。
- "PlayStation 2"に取り付ける前に、"PlayStation 2"本体背面のMAIN POWERスイッチの電源が入っていないことを確認してください。
- 電源コードのプラグは、すべての接続が終わってからコンセントに差し込んでください。

## 1 "PlayStation 2"本体背面のPC CARD差込口プロテクターを取り出す。

PC CARD差込口を保護するために、PC CARD差込口プロテクターが装着されています。別売りのネットワークアダプターを取り付ける前に、取り出してください。

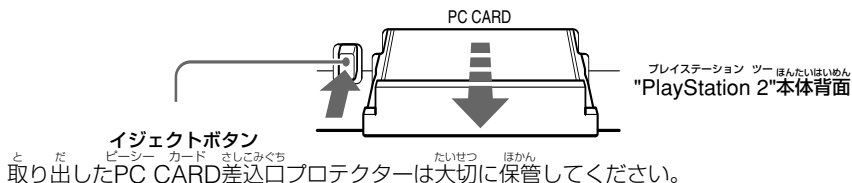
### ① "PlayStation 2"本体背面のイジェクトボタンを1回押す。

イジェクトボタンが出ます。

### ② イジェクトボタンを押し込む。

PC CARD差込口プロテクターが出ます。

PC CARD差込口プロテクターの端を持って、まっすぐ引き抜いてください。



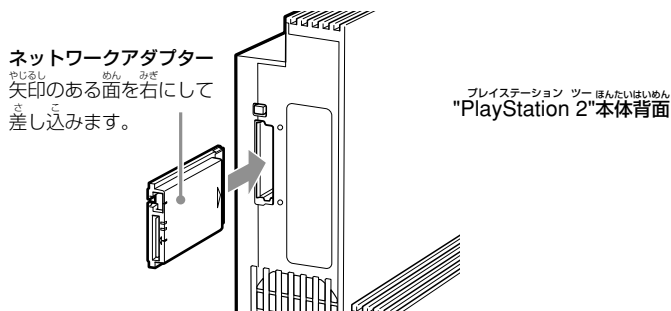
## 2 別売りのネットワークアダプターを矢印の方向から"PlayStation 2"本体背面のPC CARD差込口に差し込む。

PC CARD差込口の奥にある拡張バスコネクタに、ネットワークアダプターがしっかりと固定されるまで差し込んでください。

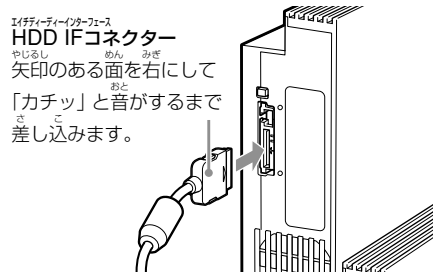
ネットワークアダプターがうまく入らない場合は、無理に押し込まずにネットワークアダプターの挿入方向を確認してから、差し込み直してください。

## ■ ご注意

EXPANSION BAYタイプのネットワークアダプターはお使いいただけません。

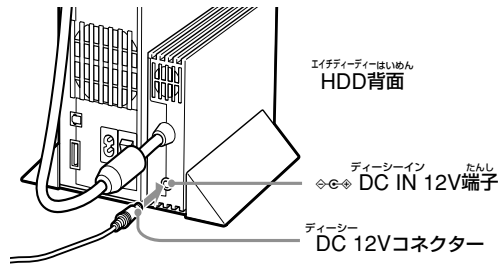


- 3 HDD IFコネクタを"PlayStation 2"本体背面に差し込まれているネットワークアダプターのHDD IFコネクタにまっすぐ差し込む。



- 4 ACアダプターに電源コードをつなぐ。(12ページ)

- 5 ACアダプターのDC 12VコネクタをHDD背面のDC IN 12V端子につなぐ。



- 6 すべての接続が終わったら、電源コードのプラグをコンセントに差し込む。

- 7 "PlayStation 2"本体背面のMAIN POWERスイッチで電源を入れる。

## 本機を"PlayStation 2"に取り付けたあとは


HDD背面を壁から15cm以上離して設置してください。HDD背面を壁に近づけて設置するとHDD IFケーブルが圧迫されて、HDD IFコネクタの接触が悪くなります。



### ■ ご注意

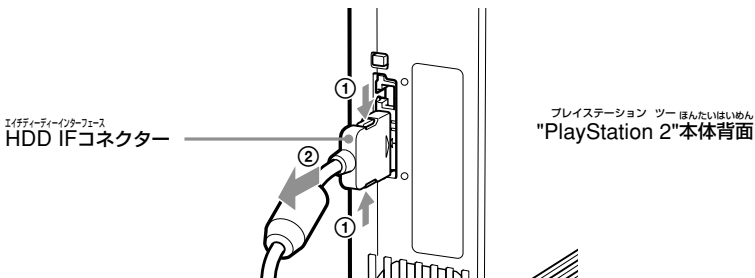
- HDDのランプの点灯中に、ACアダプターや電源コードが抜けてしまうと、データの消失・破損やHDDの故障の原因となります。HDD、"PlayStation 2"本体、コード類の配置には充分ご注意ください。
- 本機を"PlayStation 2"に取り付けたあとは、付属の"PlayStation BB Navigator"をHDDにインストールしてください。インストールのしかたや操作については、"PlayStation BB Navigator"の取扱説明書をご覧ください。

# プレイステーション ツー と "PlayStation 2"から取りはずす

## ■ ご注意

- 本機を使用した直後は、ネットワークアダプターの金属部分が熱くなっています。取りはずしには充分ご注意ください。
- HDD前面の  アクセスランプが点滅しているときは、"PlayStation 2"本体背面のMAIN POWERスイッチで電源を切ったり、ACアダプターや電源コードを抜いたりしないでください。データの消失・破損やHDDの故障の原因となります。
- 必ず、"PlayStation 2"本体背面のMAIN POWERスイッチで電源を切ってから、ACアダプターや電源コードを抜いてください。データの消失・破損やHDDの故障の原因となります。

- 1 "PlayStation 2"本体前面の  (オン/スタンバイ) ランプが赤色に点灯していること (スタンバイ状態) を確認し、"PlayStation 2"本体背面のMAIN POWERスイッチで電源を切る。
- 2 電源コードのプラグをコンセントから抜く。
- 3 ACアダプターのDC 12VコネクターをHDD背面の  DC IN 12V端子から抜く。
- 4 HDD IFコネクターをネットワークアダプターのHDD IFコネクターから抜く。  
HDD IFコネクターの両端を押しながら抜いてください。





## いちど かくにん もう一度ご確認ください

ほんき ちょうし しゅうり だ まえ いか こうちく いちど てんけん  
本機の調子がおかしいときは、修理に出す前に以下の項目をもう一度点検してください。また、"PlayStation 2"とネットワークアダプターの取扱説明書の「故障かな?と思ったら」もあわせてご確認ください。

それでもせいじょう どうさ  
それでも正常に動作しないときは、インフォメーションセンターにご連絡ください。

また、とうしゃ  
また、当社ホームページのサポートページ (<http://www.playstation.jp/info/>) もあわせてご覧ください。

## か こ よ こ データを書き込めない、読み込めない。

- ネットワークアダプターが"PlayStation 2"本体背面のPC CARD差し込みにしっかり差し込まれていない。  
ネットワークアダプターを"PlayStation 2"にしっかり取り付けてください。(14ページ)
- HDD IFコネクタが"PlayStation 2"に取り付けられたネットワークアダプターのHDD IFコネクタにしっかり差し込まれていない。  
HDD IFコネクタをネットワークアダプターのHDD IFコネクタにしっかり差し込んでください。(15ページ)
- ACアダプターや電源コードがしっかり差し込まれていない。  
ACアダプターのDC 12VコネクタをHDD背面の DC IN 12V端子にしっかり差し込んでください。(15ページ)  
電源コードのプラグをコンセントにしっかり差し込んでください。
- 他のACアダプターや電源コードで接続している。  
付属のACアダプターや電源コード以外は使わないでください。

## てんとう ランプが点灯しない。

- ACアダプターや電源コードがしっかり差し込まれていない。  
ACアダプターのDC 12VコネクタをHDD背面の DC IN 12V端子にしっかり差し込んでください。(15ページ)  
電源コードのプラグをコンセントにしっかり差し込んでください。
- 他のACアダプターや電源コードで接続している。  
付属のACアダプターや電源コード以外は使わないでください。
- 本機に対応していないソフトウェアを使っている。  
本機に対応した"PlayStation 2"規格ソフトウェアをお使いください。(9ページ)

# おも しょう 主な仕様

## プレイステーション ツー せんよう "PlayStation 2"専用ハードディスク ドライブ (外付型 40GB)

いっばん 一般	にゅうりょくでんあつ 入力電圧：DC12V しょうひでんりょく やく 消費電力：約18W がいけいざんぼう やく 外形寸法：約122 × 39 × 178mm (幅 × 高さ × 奥行き) HDDインターフェース なが (HDD IFケーブル 長さ 310mm)
	しつりょう やく 質量：約1.1kg
どうさかんきょうおんど 動作環境温度	5°C～35°C
さいだいてんそうそくど 最大転送速度	66MB/sec
ようりょう 容量	40GB
エイチデーディー デバイス き か HDD DEVICE切り替えスイッチ	
はいねんにゅうしゅつりょくたんし 背面入出力端子	エイチデーディー HDDインターフェースコネクタ (1) ディーシーイン たんし ◆e◆ DC IN 12V端子 (1)

## エーシー ACアダプター

いっばん 一般	にゅうりょくでんあつ 入力電圧：AC100V 50/60Hz しょうひでんりょく やく 消費電力：約18W しゅつりょくでんあつ 出力電圧：DC12V がいけいざんぼう やく 外形寸法：約50 × 32 × 85mm (幅 × 高さ × 奥行き)
	しつりょう やく 質量：約170g
どうさかんきょうおんど 動作環境温度	5°C～35°C

しょう 仕様およびがいかん 外観は、よこなく 変更することがあります。

# ほしょう 保証について

## ほしょうしょ 保証書

- この製品の保証書は、外箱に印刷されています。「外箱は捨てないでください」(10ページ)をお読みの上、大切に保管してください。
- 保証期間は、お買い上げ日より1年間です。
- 保証規定については、付属のサービスのしおりをご覧ください。

## アフターサービス

- 本機の調子が悪いときは、「故障かな?と思うたら」(17ページ)をご覧ください。
- 付属のサービスのしおりは、修理の出しかたと保証規定が記載されている重要なものです。大切に保管してください。

## こしょうじ と あつか 故障時のデータの取り扱いについて

プレイステーション ツー せんよう メガバイト  
"PlayStation 2"専用メモリーカード (8MB) などにコピー可能なデータは、必ずバックアップをとるようにしてください。万一HDD内のデータが消失・破損しても、当社は一切の責任を負いかねます。あらかじめご了承ください。

エイチデーディー きろくばいだい こしょう ばあい  
なお、HDDなどの記録媒体そのものの故障の場合には、プログラムおよびデータの一切の修復はできません。

## しゅうり だ さい ちゅうい 修理に出す際のご注意

ほんき しゅうり だ さい プレイステーション ツー エイチデーディー  
本機を修理に出す際は、「PlayStation 2」からHDDを取りはずし外箱に入れてください。詳しくは、付属のサービスのしおりをご覧ください。

# きゃくさま ごじんじょうほう と あつか お客様の個人情報のお取り扱いについて

はっこうび ねん がつ にち  
(発行日：2005年1月31日)

## 1. 情報の使用目的

提供していただいた氏名、住所、アンケート、またはお客様カルテの回答などの個人情報（以下個人情報）は、株式会社ソニー・コンピュータエンタテインメントにて下記の目的で使用します。下記以外の目的で個人情報を使用する際は、改めてお知らせし、お客様の同意をいただきます。

＜お客様カルテとインフォメーションセンターへのお問い合わせ＞  
商品の修理などのアフターサービス

## 2. 情報の保管

第三者がお客様の個人情報にふれることがないように、合理的な管理体制のもとで保管します。なお、個人情報は当社が必要と判断する期間、保管します。

## 3. 情報の開示

下記の場合を除き、お客様の同意なく個人情報を第三者に開示することはありません（お客様個人を特定できない統計資料を除きます）。

- 事業協力会社に対して情報の開示が必要な場合（当該協力会社に対して、当該個人情報の厳重な管理を求め、お客様にお知らせした目的以外に使用することがないようにします。なお、商品の修理および修理品の配送にあたり、協力会社に業務を一部委託しています）
- 司法機関または行政機関から法的義務をとまなう要請を受けた場合

## 4. お問い合わせおよびその他のご連絡

提供していただいたお客様の個人情報の照会、修正、削除を希望される場合、またはご意見、ご感想の提供のお願い（追加アンケートなど）の送付を希望しない場合は、下記の窓口まで連絡してください。すみやかに対応します。

本規定は、予告なく変更される場合があります。最新の情報については下記の窓口まで連絡してください。

### ＜個人情報のお問い合わせ先＞

株式会社 ソニー・コンピュータエンタテインメント  
インフォメーションセンター  
TEL 0570-000-929（PHSの場合 03-3475-7444）  
受付時間 10:00～18:00

### 12才までのお子さまへ

電話をかけるときは、大人の方といっしょにかけてください。  
お客様カルテも大人の方といっしょに書いてください。

主な仕様／保証について／お客様のご個人情報のお取り扱いについて

本機は国内専用品です。





株式会社 **ソニー・コンピュータエンタテインメント**  
〒107-0062 東京都港区南青山2丁目6番21号



株式会社ソニー・コンピュータエンタテインメント **インフォメーションセンター**  
URL <http://www.playstation.jp/Info/>  
TEL 0570-000-929 (PHSの場合 03-3475-7444) 受付時間10:00~18:00

お客様にご提供いただく個人情報のお取り扱いにつきましては、本書の「お客様の個人情報のお取り扱いについて」をご覧ください。

"", "PlayStation" および "PS" は株式会社ソニー・コンピュータエンタテインメントの登録商標です。

"SONY" および "" はソニー株式会社の登録商標です。

【株式会社ソニー・コンピュータエンタテインメント】  
オフィシャルホームページ [www.scei.co.jp](http://www.scei.co.jp)