

 20th
Anniversary

 PS4™

セーフティーガイド

CUH-1100A A20
4-559-859-01(1)



警告

電気製品は安全のための注意事項を守らないと、火災や人身事故を起こすことがあります。

この取扱説明書は、事故を防ぐための重要な注意事項と製品の取り扱いかたを示しています。この取扱説明書をよくお読みのうえ、製品を安全にお使いください。特に「安全のために」(▶▶4ページ)は必ずご覧ください。お読みになったあとは、いつでも見られるところに必ず保管してください。小さなお子様には、保護者の方がお読みのうえ、安全にお使いください。

PlayStation®4で遊ぶ前に

必ず大人の方(かなら おとな かた)といっしょに、この取扱説明書(とりあつかいせつめいしょ)をよく読んで、PS4™を安全に使ってください(あんぜん つか)。

電波障害自主規制について

この装置は、クラスB情報技術装置です。この装置は、家庭環境で使用することを目的としていますが、この装置がラジオやテレビジョン受信機に近接して使用されると、受信障害を引き起こすことがあります。取扱説明書に従って正しい取り扱いをして下さい。

VCCI-B

JIS C 61000-3-2 (高調波電流規格) 適合品

機器認定について

本機は、電波法に基づく小電力データ通信システムの無線設備として、認証を受けています。従って、本機を使用するときに無線局の免許は必要ありません。

また本機は、電気通信事業法に基づく技術基準適合認定を受けています。

認証機器名は次のとおりです。

認証機器名：CUH-1100A

ただし、以下の事項を行うと法的に罰せられることがあります。

- 本機を分解/改造すること
- 本体底面にある証明番号を消すこと

周波数について

本機は2.4 GHz帯を使用していますが、他の無線機器も同じ周波数を使っていることがあります。他の無線機器との電波干渉を防止するため、下記事項に注意してご使用ください。

本機の使用上の注意

本機の使用周波数は2.4 GHz帯です。この周波数帯では電子レンジ等の産業・科学・医療用機器のほか、他の同種無線局、工場の製造ライン等で使用される免許を要する移動体識別用構内無線局、免許を要しない特定の小電力無線局、アマチュア無線局等(以下「他の無線局」と略す)が運用されています。

1. 本機を使用する前に、近くで「他の無線局」が運用されていないことを確認してください。
2. 万一、本機と「他の無線局」との間に電波干渉が発生した場合には、速やかに本機の使用場所を変えるか、または機器の運用を停止（電波の発射を停止）してください。



この無線機器は2.4 GHz帯を使用します。変調方式としてFH-SS方式を採用し、与干渉距離は20 mです。



この無線機器は2.4 GHz帯を使用します。変調方式としてDS-SS方式およびOFDM方式を採用し、与干渉距離は40 mです。

目次

安全のために	4
ハードディスクを交換する	11
PS4™を手放すときは	14
使用上のご注意	16
主な仕様	18
著作権/商標	21

警告 安全のために

当社製品は安全に充分配慮して設計されています。しかし、電気製品は間違った使いかたをすると、火災や感電などにより人身事故につながることもあり危険です。事故を防ぐために次のことを必ず守ってください。

「安全のために」の注意事項を守る

「安全のために」の注意事項をよく読んでください。本体および周辺機器を安全に使うための注意事項が書かれています。

定期的に点検する

設置するときは、次のことを点検してください。また、設置したあとも、1年に1度は点検してください。

- 電源コードに傷みはないか？
- 電源コードのプラグとコンセントの間や通風孔に、ほこりがたまっていないか？

故障したら使わない

動作がおかしいときや壊れたとき、電源コードが傷ついたときは、インフォメーションセンター（**▶裏表紙）に相談してください。

異常が起きたら




変な音やにおいがする／本体が異常に熱くなっている／煙が出ている

- ① 電源コードのプラグをコンセントから抜く。
- ② インフォメーションセンター（**▶裏表紙）に連絡する。



警告表示の意味

取扱説明書および製品では、次のような表示をしています。表示の内容をよく理解してから本文を読んでください。

危害や損害の程度

 危険	この表示の注意事項を守らないと、火災／感電／破裂などにより死亡や大けがなどの人身事故が生じます。
 警告	この表示の注意事項を守らないと、火災／感電などにより死亡や大けがなどの人身事故につながる可能性があります。
 注意	この表示の注意事項を守らないと、感電やその他の事故により、けがをしたり周辺の物品に損害を与えたりすることがあります。

図記号の説明

行為を禁止する図記号	
行為を指示する図記号	

製品全般についてのご注意



危険

ワイヤレスコントローラー内蔵のバッテリーから液がもれたときは

素手で液をさわらない

- 液がもれたときは、すぐに使用を中止し、インフォメーションセンター（**▶裏表紙）に相談してください。
- 液が目に入ったときは、すぐにきれいな水で洗い、医師の診察を受けてください。失明の原因となります。
- 液が身体や衣服に付いたときは、すぐにきれいな水で洗い流してください。皮膚に炎症やけがの症状があるときは、医師に相談してください。

すぐに火気から遠ざける

もれた液や気体に引火し、発火や破裂の原因となります。



警告

電源コードを傷つけない

コードが傷ついたまま使うと、火災や感電の原因となります。

- 壁や棚などの間にはさみ込まない。
- 加工しない。
- 熱器具に近づけない。加熱しない。
- 物を載せない。引っ張らない。



- 本体を移動するときは電源コードのプラグを抜く。
- 電源コードを抜くときは、プラグを持ってまっすぐ抜く。

専用の電源コード以外は使わない

付属の電源コードは本機だけで使用できる専用品です。他の製品では使用できません。また付属の電源コード以外は本機で使用しないでください。発熱により火災・感電の原因となります。



分解や改造をしない

火災や感電、けがの原因となります。また、ディスクを読み出すためのレーザー光が目に入ると視力障害を起こす原因となります。



内部（端子類、通風孔、ディスクスロット）に水や異物を入れない

火災や感電、故障の原因となります。水や異物が入ったときは、すぐに電源コードのプラグをコンセントから抜き、インフォメーションセンター（**▶裏表紙）に相談してください。また、このときに、他の機器を接続したままにすると、機器の故障の原因となります。



油煙や湯気の当たる場所、湿気やほこりの多い場所に置かない

火災や感電の原因となります。



雷が鳴り出したら、電源コードやLANケーブル、本体にさわらない

感電の原因となります。



ぬれた手で電源コードのプラグにさわらない

感電の原因となります。



長期間使わないときやお手入れをするときは、電源コードのプラグをコンセントから抜く

火災や感電の原因となります。



通風孔をふさがない

本体が過熱して、火災やけが、故障の原因となります。風通しを良くするために次のことを守ってください。

- 壁などから10 cm以上離して設置する。
- 毛足の長いじゅうたんや布団の上に設置しない。
- 密閉された狭い場所に押し込まない。
- 布などで包まない。
- ほこりをためない。



加熱しない

ドライヤーなどの熱器具や、調理器具などで加熱しないでください。火災やけが、故障の原因となります。



直射日光の当たる場所や、熱器具の近くなど高温になるところに置かない

火災や故障の原因となります。



接続するときは、端子類にほこりや異物が付いていないか確かめる

本体や電源コードなどの端子に、ほこりや異物が付いているときは、乾いた布でふいてから接続してください。ほこりや異物を付けたまま使うと、火災や感電の原因となります。



無線通信機能を使うときは、心臓ペースメーカーの装着部から15 cm以上離す

電波により、心臓ペースメーカーの動作に影響を与えることがあります。



病院など使用を禁止された場所や、電子機器*の近くでは、無線通信機能を使わない

電波が電子機器*に影響をおよぼし、誤動作による事故の原因となります。



* 心臓ペースメーカー、その他医療用電子機器、火災報知器、自動ドア、その他の自動制御機器など。

 **注意**

ワイヤレスコントローラーのモーションセンサー機能を使うときは注意する

ワイヤレスコントローラーのモーションセンサー機能を使うときは、次のことに注意してください。コントローラーが人や物にぶつかると、事故やけが、故障の原因となります。

- 使用する前に、周囲に十分なスペースが確保できているかを確認してください。
- 使用中はコントローラーをしっかりと握り、手から投げ出されないようにしてください。
- コントローラーをUSBケーブルに接続した状態で使うときは、ケーブルが周囲の人や物にぶつからないようにしてください。また、ケーブルがPS4™本体から抜けないように注意してください。

不安定な場所に置かない

ぐらついた台の上などに置くと、本体や周辺機器が落ちて、けがや故障の原因となります。置き場所などの強度も十分に確かめてください。

横置き、縦置き以外の置きかたをしない

けがや故障の原因となります。縦置きにするときは、付属の縦置きスタンドを使ってください。



ディスクを入れたまま移動させない、置きかたを変えない

振動によりディスクに傷が付いたり、故障の原因となったりします。

本体を持ち運ぶときは気をつける

本体は、落とさないように注意して持ち運んでください。不安定な状態で持ち運ぶと、本体が落下し、けがや故障の原因となります。

本体とケーブル類は正しく配置する

ケーブルなどを足に引っかけると、本体が倒れたり、落ちたりして、けがや故障の原因となります。

本体の上に乗らない、物を載せない、他の機器と一緒に積み重ねない

倒れたり、落ちたりして、けがや故障の原因となります。

本体や周辺機器を床に放置しない

つまずいたり、踏みつけたりして、けがや故障の原因となります。

幼児の手の届かないところに置く

結束バンドなどの小さな部品を誤って飲み込んだり、ケーブルを引っ張って本体や周辺機器が落ちたり、ケーブルを首に巻きつけたりするなど、事故やけが、故障の原因となります。



プラズマテレビやプロジェクションテレビ* に接続するときは注意する

残像現象（画像の焼き付き）が起こることがあります。特に静止画をテレビ画面に表示したまま長時間放置しないでください。

* 液晶（LCD）方式のテレビを除きます。

通電中の本体を長時間さわらない、通風孔からの排気に長時間当たらない

本体に皮膚がふれたままになっていたり、通風孔から排出される温風に長時間当たったりすると、低温やけどの原因となります。

密閉式のAVラックなど、熱のこもる場所に設置して使わない

本体が過熱して、火災やけが、故障の原因となります。

ほこりや、たばこの煙が多い場所には置かない

ほこりや、たばこのヤニが本体内部の部品（レンズなど）に付いて、故障の原因となります。

電源コードをコンセントにつないだ状態でHDMIケーブルを接続しない

感電の原因となります。



LAN 端子に指定以外のケーブルを接続しない

LAN端子は、10BASE-T、100BASE-TX、1000BASE-Tタイプに対応しています。一般の電話回線や、ISDN回線などを直接LAN端子に接続しないでください。発熱や火災、故障の原因となります。



変圧器やDC/ACインバーターを使わない

海外旅行者用の変圧器や、自動車用のDC/ACインバーターなどに電源コードを接続すると、本体が発熱し、やけどや故障の原因となります。



バイブレーション（振動）機能がついたコントローラーを放置しない

振動機能に対応したソフトウェアで遊ぶときは、本体や机の上などにコントローラーを放置しないでください。ソフトウェアの進行によりコントローラーが振動して落下し、けがや故障の原因となります。



HDDベイのカバーを外したまま電源を入れない

故障の原因となります。



不要になった本体や周辺機器は廃棄方法に注意する

- 本体や周辺機器は金属やプラスチックでできているため、燃やすと危険です。廃棄するときは、各自治体の指示に従ってください。
- ワイヤレスコントローラーの廃棄については、「PS4™を手放すときは」(▶▶14ページ)をご覧ください。

電源コードのプラグは、電源ランプが消灯しているときにコンセントから抜く

電源ランプが点灯または点滅しているときに抜くと、データの破損や消失、故障の原因となります。

電源ランプが点灯または点滅しているときに本体を移動したり、置かたを変えたりしない

データの破損や消失、故障の原因となります。



健康のためのご注意



警告

光の刺激によって引き起こされる発作について

点滅を繰り返す画面や、その他の光の刺激によって、まれに、目の痛み、視覚異常、偏頭痛、けいれんや意識障害（失神など）などの症状（光感受性発作）が起きることがあります。こうした症状のある方は、事前に必ず医師に相談してください。



注意

こんなときはすぐに使用を中止する

上記の症状に加え、頭痛、めまい、吐き気、疲労感、乗り物酔いに似た症状などを感じたときや、目、耳、手、腕、足など、身体の一部に不快感や痛みを感じたときは、すぐに使用を中止してください。使用を中止しても治らないときは、医師の診察を受けてください。

- 使用するときは部屋を明るくし、できるだけ画面から離れてください。
- 疲れているときや睡眠不足のときは、使用を避けてください。
- 使用するときは健康のため、1時間ごとに15分程度の休憩を取ってください。
- 使用中に体調が悪くなったら、すぐに使用をやめてください。

3D映像、3D立体視ゲームについて

3D映像の視聴中や3D対応テレビでの3D立体視ゲームのプレイ中に、目の疲労、気分が悪くなるなどの不快な症状が出る場合があります。不快な症状が出たときは、直ちにテレビのご利用を中止し、回復するまでご利用をお控えください。


3D映像を視聴したり、3D立体視ゲームをプレイしたりするときは、定期的に休憩をとることをおすすめします。必要な休憩の長さや頻度は個人によって異なりますので、ご自身でご判断ください。不快な症状が回復するまで、十分に休憩をとってください。もし症状が続く場合は、医師にご相談ください。

なお、お子さま(特に6歳未満の子)の視覚は発達段階にあります。お子さまが3D映像を視聴したり、3D立体視ゲームをプレイしたりする前に、小児科や眼科などの医師にご相談いただくことをおすすめします。大人のかたは、お子さまが上記注意点を守るよう監督してください。

最新情報については、ホームページ

(<http://www.jp.playstation.com/support/>)をご覧ください。

コントローラーの振動機能に対応したソフトウェアについて

振動障害のある方は、バイブレーション(振動)機能を使用しないでください。振動機能のオン/オフは機能画面の (設定)から設定できます。

コントローラーのライトバーが点滅しているときは、ライトバーを見続けない

光の刺激によって、身体の一部に不快感や痛みを感じたときは、すぐに使用を中止してください。

ヘッドホンおよびヘッドセットを使うときは、音量に気をつける

- 大きな音で長時間続けて聞くと、耳に悪い影響を与えることがあります。
- はじめから音量を上げすぎると、突然大きな音が出て耳を痛めることがあります。

ヘッドホンおよびヘッドセットが肌に合わないときは使わない

ヘッドホンおよびヘッドセットを使用中、肌に合わないと感じたときは、すぐに使用を中止してください。使用を中止しても治らないときは、医師の診察を受けてください。

静電気について

空気が乾燥する時期に耳にピリピリと痛みを感じることがありますが、これはヘッドホンおよびヘッドセットの故障ではなく人体に蓄積される静電気によるものです。

ハードディスクを交換する

ハードディスクの交換は、必ず次の手順で行ってください。

- 1 データをバックアップする。
- 2 ハードディスクを交換する。
- 3 システムソフトウェアを再インストールする。
- 4 バックアップしたデータをPS4™にコピーする。

交換用ハードディスクについて

PS4™には、次の種類のハードディスクが取り付けられます。

サイズ	2.5インチ（内蔵型） ^{*1}
インターフェース規格	シリアルATA ^{*2}

^{*1} すべての機器の動作を保証するものではありません。

^{*2} パラレルATAには対応していません。

注意

- ハードディスクを交換するときは、電源コードのプラグをコンセントから抜いてください。また、小さなお子様の手が届かないところで行ってください。ネジなど部品を誤って飲み込むおそれがあります。
- 本機を使用した直後は、本体内部が熱くなっています。しばらく放置してから作業を行ってください。
- 部品のすき間に指を挟んだり、部品の角などで手や指にけがをしたりしないよう、十分に注意してください。
- 電源を入れるときは、必ずHDDベイのカバーを取り付けてください。HDDベイのカバーが外れていると、本体内部の温度上昇の原因となります。

重要

- ハードディスクは衝撃や振動、ほこりに弱いため、慎重に取り扱ってください。
 - 振動する場所や不安定な場所に置いたり、強い衝撃を与えたりしないでください。
 - 内部に水や異物を入れないでください。
 - ハードディスクの端子部を手で触ったり、異物を入れたりしないでください。ハードディスクの故障や、データ破損の原因となります。
 - ハードディスクの近くに、時計などの精密機器や、磁気カードなどを置かないでください。機器の故障や、磁気カードの破損の原因となります。
 - 物を載せないでください。
 - 高温多湿および直射日光の当たる場所に置かないでください。
- ネジの取り付けや取り外しには、ネジのサイズにあったドライバーを使ってください。サイズが合っていないと、ネジ頭の溝がつぶれることがあります。
- データは、定期的にバックアップをとることをおすすめします。何らかの原因でデータが消失／破損した場合は、データの復旧／修復はできません。また、データが消失／破損しても、当社は一切の責任を負いかねます。あらかじめご了承ください。
- システムソフトウェアのインストール中は、PS4™の電源を切ったり、USBストレージ機器を抜いたりしないでください。インストールが中断されると、故障の原因となります。

データをバックアップする

PS4™に保存されたデータをUSBストレージ機器にコピーすることができます。バックアップできるデータの種類や方法については、ユーザーズガイド（**▶裏表紙）をご覧ください。

ハードディスクを交換する

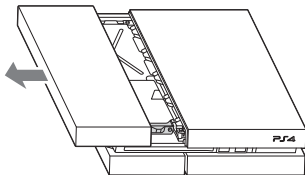
- 1 機能画面から \odot (電源)を選び、[PS4の電源を切る]を選ぶ。

電源ランプが消灯します。

- 2 電源コードおよびケーブル類を取り外す。

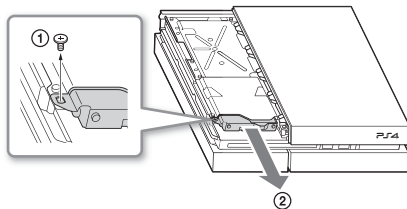
安全のため、電源コードのプラグをコンセントから抜いた状態で、ケーブル類を取り外してください。

- 3 HDDベイのカバーを矢印の方向にスライドさせて取り外す。



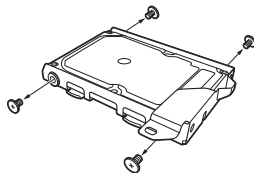
- 4 ハードディスクを取り外す。

- ① ネジを外す。
- ② ハードディスクを引き出す。



- 5 アタッチメントのネジを外す (4か所)。

ネジ穴のゴムは取らないでください。



- 6 アタッチメントをハードディスクから取り外す。

7 交換用のハードディスクをアタッチメントに取り付け、ネジで固定する (4か所)。

ネジは強く締めすぎないようにしてください。

8 ハードディスクをPS4™に取り付けて、ネジで固定する。

ハードディスクはPS4™の奥までしっかり差し込んでください。

ヒント

HDDベイのカバー、ネジ、アタッチメントなどの部品を紛失したときは、インフォメーションセンター (●▶裏表紙) にお問い合わせください。

システムソフトウェアを再インストールする

ハードディスクを交換した場合、システムソフトウェアの再インストールが必要になります。パソコンを使って、システムソフトウェアのアップデートファイル(再インストール用)をUSBストレージ機器に保存します。

操作方法については、アップデートサイト (●▶裏表紙) をご覧ください。

ヒント

- ハードディスクを交換する前に使っていたシステムソフトウェアよりも古いバージョンのアップデートファイルは、再インストールができません。アップデートサイトで該当するアップデートファイルが公開されていない場合は、インフォメーションセンター (●▶裏表紙) にお問い合わせください。

- パソコンからインターネットに接続できる環境をお持ちでないときは、インフォメーションセンター (●▶裏表紙) にお問い合わせください。

データをPS4™にコピーする

USBストレージ機器にコピーしたデータをPS4™にコピーできます。コピーできるデータの種類や方法については、ユーザーズガイド(●▶裏表紙)をご覧ください。

PS4™を手放すときは

買い替えや譲渡などでPS4™を手放すときは、あらかじめ次の操作をしてください。

重要


1つのSony Entertainment Networkのアカウントで認証できる台数には制限があるため、いつも使うPS4™として登録している場合は、登録を解除してから手放してください。登録は「PS4™を初期化する」の操作で解除できます。詳しくは、ユーザーズガイド（※▶裏表紙）をご覧ください。

データをバックアップする

PS4™に保存されたデータをUSBストレージ機器にコピーすることができます。バックアップできるデータの種類や方法については、ユーザーズガイド（※▶裏表紙）をご覧ください。

PS4™を初期化する

PS4™を初期化すると、すべてのユーザーとそのデータが消去されます。

 (設定) > [初期化] > [PS4を初期化する] > [フル] を選び、画面の指示に従って操作してください。

注意

PS4™を初期化しない場合、第三者に個人情報やクレジット番号などが閲覧されたり、利用されたりする可能性があります。第三者によるデータの不正な閲覧または利用によってお客様に生じた不利益その他の損害に対して、当社は一切の責任を負いません。

PS4™を廃棄するときは

本体と周辺機器は金属やプラスチックでできています。廃棄するときは、各自治体の指示に従ってください。

コントローラーを廃棄するときは

コントローラーに内蔵しているリチウムイオン電池は、リサイクルできます。コントローラーを廃棄するときは、バッテリーを取り外し、リサイクル協力店へお持ちください。

注意

- バッテリーを取り外すときは、小さなお子様の手の届かないところで行ってください。ネジなどの部品を誤って飲み込むおそれがあります。
- コントローラーのカバーを取り外すときは、爪や指などにけがをしないよう、十分に注意してください。

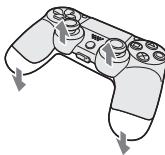
重要

コントローラーを廃棄するとき以外は、絶対にネジを取り外さないでください。

- 1 コントローラーからUSBケーブルを取り外す。
- 2 プラス (+) ドライバーで、コントローラー背面のネジを外す (4か所)。



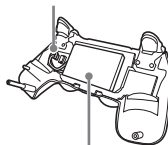
- 3 コントローラーの正面を上に向け、矢印の方向に押してカバーを開ける。



- 4 コントローラーの背面を上に向けてカバーを取り外す。

- 5 コネクターを外したあと、バッテリーを取り外す。

コネクター



バッテリー

リチウムイオン電池のリサイクルについて



Li-ion

リチウムイオン電池は、リサイクルできます。不要になったリチウムイオン電池は、コネクターの金属部にセロハンテープなどの絶縁テープを貼ってリサイクル協力店へお持ちください。

充電式電池の回収・リサイクルおよびリサイクル協力店については、一般社団法人 JBRCホームページ (<http://www.jbrc.net/hp/contents/index.html>) を参照してください。

使用上のご注意

本書に記載されている使用方法に従って、本製品をお使いください。製品本体の分解／内部解析／改造などを行うこと、および製品本体内部のチップなどに含まれるプログラムなどの著作物を無断で利用もしくは解析することを禁止します。上記をご了解いただいたうえで、お使いください。

結露が起きたときは

PS4™やディスクを寒い屋外から暖かい室内に持ち込んだ直後などは、本体内部のレンズやディスクに露がつき（結露）、正しく動作しないことがあります。結露が起きたときは、ディスクを取り出してから本機の電源を切り、電源コードのプラグを抜いた状態で数時間放置してください。数時間たっても正常に動作しない場合は、インフォメーションセンター（**▶裏表紙）に相談してください。

電源ランプが赤色に点滅しているときは

本体内部が熱くなっています。高温な場所で使ったり、通風孔をふさいだ状態で使っていないか確かめてください。そのまま使い続けると操作できなくなります。1度本体の電源を切って、しばらく放置したあと、もう1度電源を入れてください。

Wi-Fi接続するときは

Wi-Fiを使ってインターネットに接続をするときは、周辺のアクセスポイントが自動的に検索されるため、利用する権限のないアクセスポイントが表示されることがあります。自宅や公衆無線LANサービス以外の、利用する権限のないアクセスポイントには接続しないでください。接続した場合、不正アクセスとみなされることがあります。

無線通信機能について

本機の無線通信機能で使用する2.4 GHz帯は、さまざまな機器が共有して使用する電波帯です。本機は、同じ電波帯を使用する機器からの影響を最小限に抑えるための技術を使用していますが、場合によっては他の機器の影響によって通信速度や通信距離が低下することや、通信が切断することがあります。

ペアレンタルコントロール

お子様がPS4™を使用する場合に、保護者の方が必要に応じてコンテンツの再生や機能の利用を制限することができます。また、Sony Entertainment Networkでは、一定年齢以下の方がマスターアカウントの監督下で利用するためのサブアカウントが用意されています。詳しくは、ユーザーズガイド（※▶裏表紙）をご覧ください。

ゲームの年齢制限レベルは、次のように対応しています。

年齢区分マーク					
ゲームの年齢制限レベル	3	5	7	8	9

最新の情報については、
<http://www.jp.playstation.com/cero/>をご覧ください。

PS4™の取り扱い

PS4™の表面が変質、変色しないように、次のことを守ってください。

- ・ 殺虫剤など、揮発性のものをかけないでください。
- ・ ゴムやビニール製品などを長期間接触させないでください。
- ・ シンナー、ベンジン、アルコールを使わないでください。化学ぞうきんを使ってふくのを避けてください。

コントローラーの取り扱い

- ・ 周囲の温度が10℃～30℃の環境で充電してください。これ以外の環境では、効率のよい充電ができないことがあります。
- ・ バッテリーには寿命があります。使用回数を重ねたり、時間が経過するにつれバッテリーの持続時間は少しずつ短くなります。また、バッテリーの寿命は、保管方法や使用状況、環境などにより異なります。

保管のしかた

長期間使わないときでも、機能を維持するため、1年に1度は満充電してください。

お手入れ

安全のため、お手入れをするときは電源コードのプラグをコンセントから抜いてください。

キャビネット（本体やコントローラー、PlayStation®Camera、縦置きスタンドのプラスチック部分）

乾いた柔らかい布でふいてください。

通風孔

ほこりがたまっているときは、掃除機などでほこりを取り除いてください。

端子類

本体や電源コードなどの端子類は、汚れたまま使わないでください。正しく通電しないことがあります。汚れているときは、乾いた布でふき取ってください。

ヘッドホンおよびヘッドセット

ヘッドホンおよびヘッドセットの端子が汚れていると雑音や音切れの原因になることがあります。端子類を乾いた柔らかい布でふき、清潔に保ってください。

PlayStation®Camera

デュアルレンズが汚れたときは、柔らかい布で拭いてください。

ディスクの取り扱い

指紋やほこりなどでディスクが汚れると、画像の乱れや音質低下の原因になります。次のことを守ってください。

- 再生面を手でさわらないように持ってください。
- 紙やテープを貼ったり、ペンなどで書き込みをしたりしないでください。

保管のしかた

- 直射日光が当たるところ、暖房器具の近くなど温度の高いところ、湿気の多いところに置かないでください。
- 長時間使わないときは、ケースに入れて保管してください。ケースに入れずに重ねたり、ななめに立てかけたりすると、その原因となります。

お手入れのしかた

- 柔らかい布でディスクの中心から外の方へ軽くふいてください。
- ベンジンやシンナー、レコードクリーナー、静電気防止剤などは、ディスクを傷めることがありますので、使わないでください。



主な仕様

仕様および外観は、予告なく変更することがあります。

本書に掲載されている操作説明および画面は、システムソフトウェアのバージョンによって異なる場合があります。

PlayStation®4

Main Processor	Single-chip custom processor CPU : x86-64 AMD "Jaguar", 8 cores GPU : 1.84 TFLOPS, AMD next-generation Radeon™ based graphics engine
メモリ	GDDR5 8 GB
ハードディスク	内蔵 500 GB*1
光学ドライブ (読み出し専用)	BD 6倍速CAV DVD 8倍速CAV
入出力*2	SuperSpeed USB (USB 3.0) ポート (× 2) AUXポート
通信	Ethernet (10BASE-T, 100BASE-TX, 1000BASE-T) IEEE 802.11 b/g/n Bluetooth® 2.1(EDR)
AV出力	HDMI®出力端子 光デジタル出力端子

コントローラー	ワイヤレスコントローラー (DUALSHOCK®4)
電源	AC 100V 50/60Hz
最大消費電力	250 W
外形寸法 (最大突起部除く)	約275 × 53 × 305 mm (幅×高さ×奥行き)
質量	約2.8 kg
動作環境温度	5 °C～35 °C
主な付属品	HDMIケーブル*3 USBケーブル モノラルヘッドセット (ミュート機能付き) 電源コード

*1 ハードディスク容量の一部はシステムが稼動するためのシステム領域として使用されるため、それ以外の容量が実際にご利用いただけるユーザー領域となります。

*2 すべての外部機器の動作を保証するものではありません。

*3 HDMIケーブルは付属のものを使ってください。

ワイヤレスコントローラー (DUALSHOCK®4)

定格	DC 5 V、800 mA
電池種類	内蔵型リチウムイオン充電池
電圧	DC 3.65 V
電池容量	1000 mAh
動作環境温度	5 °C～35 °C
質量	約210 g

PlayStation®Camera

外形寸法	約186 × 27 × 27 mm (幅×高さ×奥行き)
質量	約168 g
動画ピクセル	最大1280 × 800ピクセル × 2
カメラ	ステレオカメラ
撮影範囲	30 cm～∞/85 °
マイクロホン	4チャンネルアレイ式マイクロホン
ケーブルの長さ	約2 m
動作環境温度	5 °C～35 °C

縦置きスタンド

外形寸法	約337 × 28 × 72 mm (幅×高さ×奥行き)
質量	約200 g

再生できるディスクの種類

Blu-ray Disc™ (BD) ^{*1}	PlayStation®4規格BD-ROM ^{*2}
	BD-ROM
	BD-R
	BD-RE ^{*3}
DVD ^{*1}	DVD-ROM
	DVD+R/RW
	DVD-R/RW
	AVCHD






^{*1} はじめてBlu-ray Disc (BD) やDVDを再生するときに、インターネット接続する必要があります。

^{*2} PS4™ではPlayStation®規格ソフトウェア、PlayStation®2規格ソフトウェア、PlayStation®3規格ソフトウェアは動作しません。

^{*3} BD-RE ver.1.0の再生には対応していません。

リージョンコードについて

ディスクによっては、販売地域ごとに「地域番号(リージョンコード)」が割り当てられています。PS4™では、次の地域番号のディスクを再生できます。

ディスク	地域番号 (リージョンコード)
Blu-ray Disc (BD)	
DVD	 
PlayStation®4規格BD-ROM	 

ご注意

- ファイナライズをしていないDVDディスクは再生できません。
- CDは再生できません。
- 次のディスクは使わないでください。故障の原因となります。
 - 8 cmディスク
 - 円型以外の特殊な形 (カード型、星型、ハート型など) のディスク
 - ひび割れ、変形、補修したディスク
- DualDiscは、DVD規格に準拠した面と、音楽専用の面を組み合わせた両面ディスクです。この音楽専用の面は、PS4™では再生できません。
- 不正にコピーされたディスクを再生すると、異音がするなど、正常に再生されない場合があります。

- 著作権保護された BD を継続的に楽しみたいいただくためには、AACs (Advanced Access Content System) の暗号鍵の更新が必要となる場合があります。暗号鍵の更新には、システムソフトウェアのアップデートが必要です。
- ディスクによっては、傷や汚れ、記録状態、記録機の特性などが原因で再生できないものがあります。


システムソフトウェアについて

PS4™は、システムソフトウェアをアップデートすることにより、機能の追加やセキュリティの強化ができます。常に最新版にアップデートしてご利用ください。

- インターネット経由でアップデートできない場合は、ゲームディスクやUSBストレージ機器を使ってアップデートすることもできます。詳しくは、アップデートサイト (▶裏表紙) をご覧ください。
- 本機に搭載されるシステムソフトウェアは、株式会社ソニー・コンピュータエンタテインメントのライセンス条項の制約を受けます。詳しくは、<http://www.scei.co.jp/ps4-eula/>をご覧ください。

著作権／商標

"PS"、"PlayStation"および"DUALSHOCK"は株式会社ソニー・コンピュータエンタテインメントの登録商標です。また、"PS4"は同社の商標です。

"SONY"および""はソニー株式会社の登録商標です。また、"Sony Entertainment Network"は同社の商標です。

Bluetooth®ワードマークおよびロゴは、Bluetooth SIG, Inc.が所有する商標であり、株式会社ソニー・コンピュータエンタテインメントは、これら商標を使用する許可を受けています。他のトレードマークおよび商号は、各所有権者が所有する財産です。

"Blu-ray Disc™" and "Blu-ray™" are trademarks of the Blu-ray Disc Association.

Manufactured under license from Dolby Laboratories. Dolby and the double-D symbol are trademarks of Dolby Laboratories.



For DTS patents, see <http://patents.dts.com>.
Manufactured under license from DTS Licensing Limited.
DTS, DTS-HD, the Symbol, & DTS and the Symbol together
are registered trademarks, and DTS-HD Master Audio |
7.1 is a trademark of DTS, Inc. © DTS, Inc. All Rights
Reserved.



The terms HDMI and HDMI High-Definition Multimedia Interface, and the HDMI Logo are trademarks or registered trademarks of HDMI Licensing LLC in the United States and other countries.

Java is a registered trademark of Oracle and/or its affiliates.



Radeon is a trademark of Advanced Micro Devices, Inc.



USB-IF SuperSpeed USB Trident logo is a registered trademark of USB Implementers Forum, Inc.



その他のライセンスおよび商標については、
<http://www.scei.co.jp/ps4-license/index.html> をご覧ください。

その他のシステム名、製品名は、一般的に各開発メーカーの登録
商標あるいは商標です。

ユーザーズガイド

機能画面から  (設定) >  (ユーザーズガイド) を選びます。各機能の使いかたや設定方法を説明しています。ユーザーズガイドはパソコンなどで見ることもできます。
<http://manuals.playstation.net/document/>



アップデートサイト

システムソフトウェアのアップデート (更新) 方法や最新の情報をご覧ください。PS4™は、システムソフトウェアをアップデートすることにより、機能の追加やセキュリティの強化ができます。常に最新版にアップデートしてご利用ください。
<http://www.jp.playstation.com/ps4/update/>



サポートサイト

修理に関するご案内や、よくあるお問い合わせなどをご覧ください。

お問い合わせ

株式会社ソニー・コンピュータエンタテインメント インフォメーションセンター
<http://www.jp.playstation.com/support/> (よくあるお問い合わせ、修理の受付など)
TEL 0570-000-929 (一部のIP電話 050-3754-9800) 受付時間 10:00~18:00
お問い合わせの際にお客様からご提供いただいた個人情報のお取り扱いにつきましては、上記URLをご覧ください。インフォメーションセンターにお問い合わせください。



SONY



COMPUTER
ENTERTAINMENT®

株式会社 ソニー・コンピュータエンタテインメント

© 2014 Sony Computer Entertainment Inc. Printed in China



4 - 5 5 9 - 8 5 9 - 0 1

SONY®