

## カーアダプター

### 取扱説明書

PCH-ZCA1 J

4-422-661-01(1)

### 安全のために

この取扱説明書とPlayStation®Vitaの取扱説明書をよくお読みのうえ、製品を安全にお使いください。お読みになったあとは、いつでも見られるところに必ず保管してください。小さなお子様には、保護者の方がお読みのうえ、安全にお使いください。

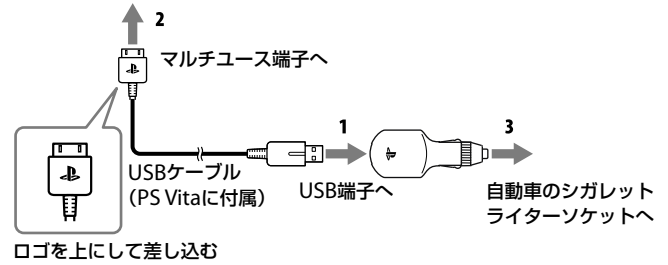

### 警告

- 本製品を傷つけたり、加工しないでください。本製品を自動車から取りはずすときは、プラグを持ってまっすぐ抜いてください。
- 絶対に分解や改造をしないでください。
- 電源は自動車のシガレットライターソケットから直接取ってください。二又ソケットなどを利用したタコ足配線から電源を取ると配線が加熱し、火災や感電の原因となります。
- 内部に水や異物を入れないでください。水や異物が入ったときは、すぐに本製品を自動車のシガレットライターソケットから抜いて、インフォメーションセンターに相談してください。
- 火のそばや直射日光の当たるところ、炎天下の車内、器具の近くなど高温の場所に置かないでください。
- プラグは奥まで確実に挿入してください
- 布などでおおったまま使わないでください。熱がこもり、火災や故障の原因となります。
- 運転操作や安全装置(エアバックシステム、シートベルトなど)の動作の妨げになるところに置かないでください。
- 自動車の運転をしながら画面を見たり、操作をしたりしないでください。
- 雷が鳴り出したら、本製品にさわらないでください。
- ぬれた手で本製品にさわらないでください。
- 長期間使わないときやお手入れをするときは、本製品を自動車のシガレットライターソケットから抜いてください。
- 自動車のシガレットライターソケットを点検・清掃してください。ソケットの中に異物が入っていると、プラグと接触不良を起こし、火災や事故の原因となります。
- 規定のフューズを使ってください。
- DC 12Vまたは24Vバッテリー使用のマイナスアース車で使ってください。
- 油煙や湯気の当たる場所、湿気や、ほこりの多い場所に置かないでください。
- 小さなお子様の手の届かないところに置いてください。ケーブルを引っ張ってPS Vita本体や本製品が落ちたり、ケーブルを首に巻きつけたりして、事故やけが、故障の原因となります。
- 通電中の本製品を長時間さわらないでください。本製品に皮膚がふれたままになっていると、低温やけどの原因となります。
- 動作がおかしいときや壊れたときは、すぐにインフォメーションセンターに相談してください。
- 変な音やにおいがする、さわれないほど熱い、煙が出ているなどの症状が出たときは、本製品を自動車のシガレットライターソケットから抜き、インフォメーションセンターに連絡してください。

### 使用上のご注意

- 端子部に他の金属がふれないようにしてください。
- 物を載せたり、上に乗ったりしないでください。
- 投げたり、落としたり、強い衝撃を与えたりしないでください。
- 不安定な場所に置かないでください。
- 水にぬらさないでください。
- 殺虫剤など、揮発性のものをかけないでください。
- ゴムやビニール製品などを長期間接触させないでください。
- お手入れをするときは、乾いた柔らかい布を使ってください。シンナー、ベンジン、アルコールを使ったり、化学ぞうきんを使ってふいたりしないでください。
- 1年に1度は、プラグに異常がないか、故障したまま使っていないかを確認してください。

### PS Vitaにつなぐ



- カーアダプターにUSBケーブルをつなぐ。
- PS Vita本体下部のマルチユース端子に、USBケーブルを差し込む。
- 自動車のエンジンをかけた状態で、シガレットライターソケットにプラグを差し込む。

### ヒント

- 本製品は、自動車のエンジンをかけた状態で使ってください。また、エンジンを停止したときや、使わないときは、本製品を自動車のシガレットライターソケットから抜いてください。つないだままにすると、自動車のバッテリーが消耗することがあります。
- ラジオを使うときは雑音の原因となりますので、プラグを抜くか、本製品をラジオから離して使ってください。

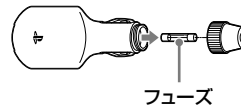
### フューズを交換する

本製品でつないだPS Vita本体が正常に動作しない場合は、プラグ内部のフューズが切れていないかを確認してください。フューズが切れていたときは、市販されている同じ定格のフューズ(T2A L 250V)をお求めになり、交換してください。

- フューズキャップを回してはずす。



- 切れたフューズを取り出し、新しいフューズに交換する。



- フューズキャップを元通りにしっかりしめる。

### ヒント

- 規定のフューズ以外は使わないでください。
- フューズを交換してもすぐに切れるような場合には、インフォメーションセンターに相談してください。

## アフターサービス&保証規定

- 保証期間はお買い上げ日より1年間です。
- 保証期間中に正常な使用状態(取扱説明書などの注意書きに従った使用状態)で故障した場合は、当社にて無料で交換/修理します。
- 保証期間内でも、次の場合は交換/修理をお断りします。
  - 保証書がない場合
  - 保証書に、お買い上げ日、販売店印などが無い場合
  - 保証書が改ざんされている場合
  - 保証書が本製品のものではない、または本製品のものとは確認できない場合
  - 使用上の誤り、他の製品から受けた障害
  - お買い上げ後の外的要因(落下、衝撃・圧力などの負荷、液体/異物の混入など)による故障および損傷
  - 火災/地震/風水害/その他の天変地異、公害、塩害、異常電圧などによる故障および損傷
  - 一般家庭外(例えば業務用)で使用したことによる故障および損傷
  - 損傷が激しく、修理しても機能の維持が困難な場合
  - 消耗または磨耗した部品(乾電池、ボタン電池など)
  - 1) ~ 10) に該当すると当社が判断した場合
- 交換/修理について
  - 故障製品と一緒に送りいただいたものは、返却いたしかねます。お客様が製品購入後に取り付けた物品(シールなど)は取りはずしてからお送りください。
  - お送りいただいた製品は、当社の判断により交換または修理の対応を行います。交換の場合、故障内容の説明はいたしかねます。また、環境保護などのため、交換/修理時に再生部品を使用することがあります。
  - 交換の場合、お客様からお送りいただいた製品や箱、および修理にあたって取りはずした故障部品については、2)の理由により当社の所有物として回収します。あらかじめご了承ください。
  - 保証期間後の交換/修理は行っておりません。
- 梱包について  
お送りいただく場合は、輸送中に製品が破損しないよう充分注意して梱包してください。不十分な梱包により、輸送中に製品が破損したと考えられる場合は、交換/修理をお断りします。
- ご注意
  - 出張交換/修理の依頼はお受けしていません。
  - 部品単品の販売は一切行っていません。
  - この製品の保証は、当社および当社以外の事業者に対するお客様の法律上の権利を制限するものではありません。
  - この製品の保証は日本国内においてだけ有効です。(This warranty is valid only in Japan.)
  - 当社はこの規定をいつでも更新・修正できるものとし、アフターサービスの際には最新の規定が適用されるものとします。この規定に関する最新の情報については、当社ホームページのサポートページ (<http://www.jp.playstation.com/support/>) をご覧ください。

アフターサービスのご利用につきましては、当社ホームページのサポートページ (<http://www.jp.playstation.com/support/>) をご覧いただくか、インフォメーションセンターにお問い合わせください。

## 主な仕様

入力	DC 12/24 V 1A (12/24 V マイナスアース車専用)
出力	DC 5 V 1500 mA
動作環境温度	5℃～35℃
外形寸法	約41 × 25 × 102 mm (幅×高さ×奥行き)
質量	約48 g

- 仕様および外観は予告なく変更することがあります。
- 自動車の極性やバッテリー電圧についてご不明な点は、その車の販売店にお問い合わせください。

### お問い合わせ

株式会社ソニー・コンピュータエンタテインメント インフォメーションセンター  
TEL 0570-000-929 (PHS、一部のIP電話でのご利用は03-6733-0800)  
受付時間 10:00～18:00 URL <http://www.jp.playstation.com/support/>  
お問い合わせの際にお客様からご提供いただいた個人情報のお取り扱いにつきましては、上記URL  
またはゲーム機本体の説明書をご覧ください。



"PS" および "PlayStation" は株式会社ソニー・コンピュータエンタテインメントの登録商標です。また、"PSVITA" は同社の商標です。

"SONY" および "SONY" はソニー株式会社の登録商標です。

