



## DUALSHOCK®4 背面ボタンアタッチメント

取扱説明書

CUHJ-15017

### 安全のために

この取扱説明書と対応ハードウェアの取扱説明書をよくお読みのうえ、製品を安全にお使いください。お読みになったあとは、いつでも見られるところに必ず保管してください。小さなお子様には、保護者の方がお読みのうえ、安全にお使いください。

#### ⚠ 警告

- 幼児の手の届かないところに保管してください。小さな部品を飲み込んだりして、事故やけが、故障の原因となります。

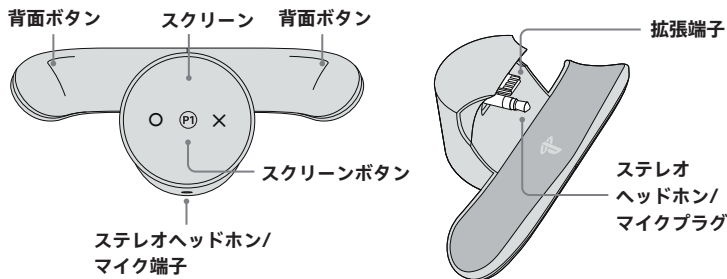
#### ⚠ 注意

- 本製品に無理な力を加えたり、落としたり、大きな衝撃を与えたりしないでください。けがや故障の原因となります。

#### 使用上のご注意

- 本製品は、ワイヤレスコントローラー（DUALSHOCK®4）のみ使用してください。
- 高温多湿および直射日光の当たる場所に放置しないでください。
- 水にぬらさないでください。
- 物を載せないでください。
- 絶対に分解や改造をしないでください。
- 端子部を手でさわったり、異物を入れたりしないでください。
- 投げたり、落としたり、強い衝撃を与えたりしないでください。
- 殺虫剤など、揮発性のものをかけないでください。
- ゴムやビニール製品などを長時間接触させないでください。
- お手入れをするときは、乾いた柔らかい布を使ってください。シンナー、ベンジン、アルコールを使ったり、化学ぞうきんを使ってふいたりしないでください。

### 各部のなまえ



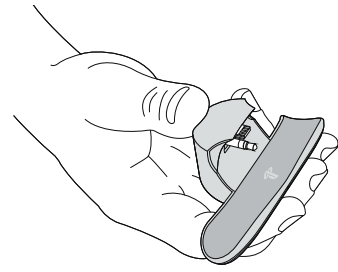
### はじめに

DUALSHOCK®4背面ボタンアタッチメントを使用すると、お使いのワイヤレスコントローラー（DUALSHOCK®4）の背面にボタンを2個追加できます。この2個のボタンにお好みのボタンを割り当てることができるため、ゲームの操作性が向上します。保存した各割り当てをプロフィールと呼んでいます。

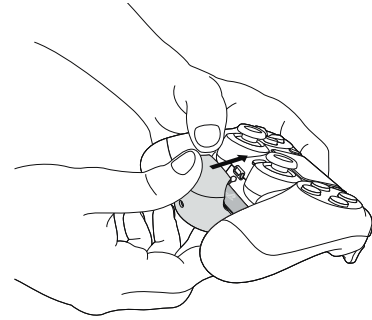
#### 接続する前に：

正しく接続するために、コントローラーの電源を切ってください。

- 1 ステレオヘッドホン/マイクプラグの後ろを押さえながら、背面ボタンアタッチメントを持つ。



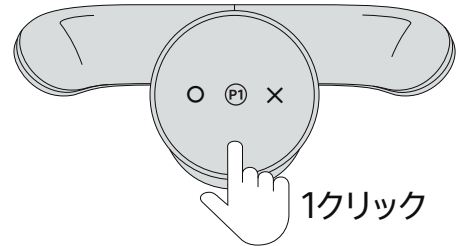
- 2 アタッチメントのステレオヘッドホン/マイクプラグをワイヤレスコントローラーのステレオヘッドホン/マイク端子にしっかり挿し込む。



アタッチメントを上下左右に押さないでください。

### 電源を入れる

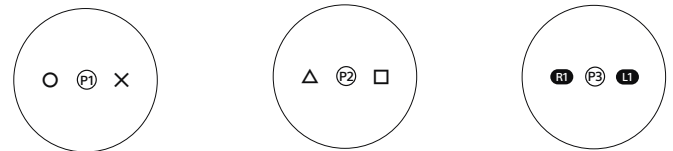
- 1 (PS) ボタンを押してワイヤレスコントローラーの電源を入れる。
- 2 アタッチメントのスクリーンボタンをクリックする。プロフィールの初期設定 (P1) がスクリーンに表示されます。



### プロフィールを作成する

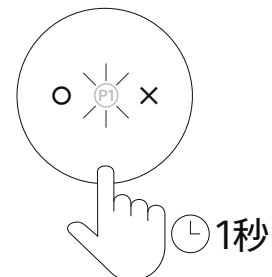
プロフィール(ボタンの割り当て)は3つまで保存できます。プロフィールの初期設定は以下のとおりです。

#### プロフィールの初期設定

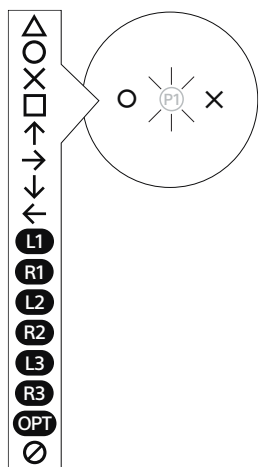


### プロフィールをカスタマイズする

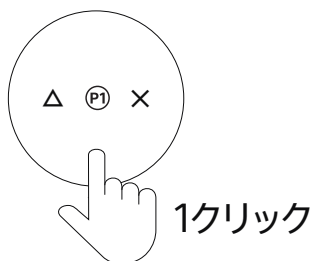
- 1 スクリーンボタンを1秒間押し続け、設定モードに移行する。設定モード中はスクリーン中央でプロフィール番号が点滅します。



- 2 背面ボタンを押して、割り当てるボタンを選択する。  
背面ボタンを押し続けると、割り当てるボタン候補を連続して切り替えることができます。



- 3 スクリーンボタンを1回クリックして、プロフィールを保存し、設定モードを終了する。



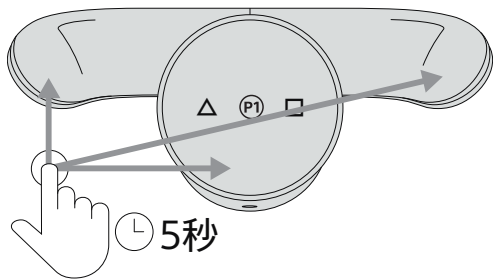
他のプロフィールをカスタマイズする場合、スクリーンボタンを1秒間押し続けて設定モードに移行してから、スクリーンボタンを2回クリックして次のプロフィールを設定します。

#### ヒント

- 設定モードの場合、何も操作しない状態が10秒続くとスクリーンが自動的にオフになります。設定モード以外の場合、何も操作しない状態が3秒続くとスクリーンが自動的にオフになります。
- PlayStation®4の設定でカスタマイズしたボタン割り当ては、アタッチメントにも適用されます。
- ⊙はボタンが割り当てられていないことを示します。両方の背面ボタンに⊙を割り当てているプロフィールは、設定モード以外では非表示になります。

#### リセットする

お使いのアタッチメントを初期設定にリセットする場合、左背面ボタン、右背面ボタン、およびスクリーンボタンを同時に押し続けます。リセット⊙アイコンがスクリーンに表示されたら、さらに5秒押し続けます。リセットが完了すると、△OX□が表示されます。



#### 廃棄するときは

不要になった本製品や梱包材は廃棄方法に注意してください。本製品は金属やプラスチックでできているため、燃やすと危険です。廃棄するときは、各自治体の指示に従ってください。

#### 主な仕様

定格	3.2 V、10 mA
外形寸法	約98 mm×42 mm×42 mm (突起部除く) (幅×高さ×奥行き)
質量	約26.2 g
スクリーン	4,096ピクセル、OLEDディスプレイ
動作環境温度	5 °C ~ 35 °C

仕様および外観は、予告なく変更することがあります。

#### アフターサービス & 保証規定

- 保証期間はご購入日より1年間です。
- 保証期間中に正常な使用状態(取扱説明書などの注意書きに従った使用状態)で故障した場合は、当社にて無料で交換/修理します。
- 交換/修理について
  - 故障製品と一緒にお送りいただいたものは、返却いたしかねます。お客様が製品購入後に取り付けた物品(シールなど)は取りはずしてからお送りください。
  - お送りいただいた製品は、当社の判断により交換または修理の対応を行います。交換の場合、故障内容の説明はいたしかねます。また、環境保護などのため、交換/修理時に再生部品を使用することがあります。
  - 交換の場合、お客様からお送りいただいた製品や箱、および修理にあたって取りはずした故障部品については、2)の理由により当社の所有物として回収します。あらかじめご了承ください。
  - アフターサービスの内容によっては、本機の仕様とは異なる製品/部品との交換になる場合があります。
- 保証期間内でも、次の場合は交換/修理をお断りします。
  - 保証書がない場合
  - 保証書に、ご購入日、販売店印がない場合
  - 保証書が改ざんされている場合
  - 保証書が本製品のものではない、または本製品のものとは確認できない場合
  - 使用上の誤り、他の製品から受けた障害
  - ご購入後の外的要因(落下、衝撃・圧力などの負荷、液体/異物の混入など)による故障および損傷
  - 火災/地震/風水害/その他の天変地異、公害、塩害、異常電圧などによる故障および損傷
  - 一般家庭外(例えば業務用)で使用したことによる故障および損傷
  - シリアルナンバーが記載されている製品の場合、シリアルナンバーの改ざん、または判読できなくなるような行為の痕跡が見られる場合(シリアルラベルがはがされていたり、シリアルナンバーが削られているような場合)
  - 損傷が激しく、修理しても機能の維持が困難であると当社が判断した場合
  - 消耗または磨耗した部品(乾電池、ボタン電池など)
  - 1) ~ 11)に該当すると当社が判断した場合
- 梱包について  
お送りいただく場合は、輸送中に製品が破損しないよう充分注意して梱包してください。不十分な梱包により、輸送中に製品が破損したと考えられる場合は、交換/修理をお断りします。
- アフターサービス依頼品の保管について  
アフターサービス依頼品の返却可能日をお知らせしている場合(お客様のご都合でお知らせできない場合を含む)、依頼をお受けした日から1年間を経過してもお受け取りいただけないときは、当社にて処分させていただきます。また、その際には修理料金に加え、保管(保管場所までの輸送費用を含むがこれに限らない)および処分に要した費用の一切を、当社の請求に従い速やかにお支払いいただきます。
- ご注意
  - 出張交換/修理の依頼はお受けしていません。
  - 部品単品の販売は、一部を除き行っていません。
  - この製品の保証は、当社および当社以外の事業者に対するお客様の法律上の権利を制限するものではありません。
  - この製品の保証は日本国内においてだけ有効です。(This warranty is valid only in Japan.)
  - 当社はこの規定をいつでも更新・修正できるものとし、アフターサービスの際には最新の規定が適用されるものとします。この規定に関する最新の情報については、当社ホームページのサポートページ(<http://www.jp.playstation.com/support/>)をご覧ください。

アフターサービスのご利用につきましては、当社ホームページのサポートページ(<http://www.jp.playstation.com/support/>)をご覧ください。プレイステーション カスタマーサポートにお問い合わせください。修理のご依頼につきましては、『オンライン修理受付サービス(<http://www.jp.playstation.com/support/onlineprs/>)』をご利用ください。

#### お問い合わせ

プレイステーション カスタマーサポート  
<http://www.jp.playstation.com/support/> (よくあるお問い合わせ、修理の受付など)  
お問い合わせの際にお客様からご提供いただいた個人情報のお取り扱いにつきましては、上記URLをご覧ください。カスタマーサポートにお問い合わせください。



"PS"、"PlayStation"、"PS4"および"DUALSHOCK"は株式会社ソニー・インタラクティブエンタテインメントの登録商標または商標です。

"SONY" および "SONY" はソニー株式会社の登録商標または商標です。



Sony  
Interactive  
Entertainment

J-P2-1113-1005-01

©2020 Sony Interactive Entertainment Inc.

Printed in China