

ワイヤレスヘッドセット

取扱説明書

CEJH-15002

JP2-0807-084-02(1)

安全のために

この取扱説明書と PLAYSTATION®3 の取扱説明書をよくお読みのうえ、製品を安全にお使いください。お読みになったあとは、いつでも見られるところに必ず保管してください。

警告表示の意味

取扱説明書および製品では、次のような表示をしています。表示の内容をよく理解してから本文を読んでください。

- 危険** この表示の注意事項を守らないと、火災／感電／破裂などにより死亡や大けがなどの人身事故が生じます。
- 警告** この表示の注意事項を守らないと、火災／感電などにより死亡や大けがなどの人身事故につながる可能性があります。
- 注意** この表示の注意事項を守らないと、感電やその他の事故により、けがをしたり周辺の物品に損害を与えたりすることがあります。

危険

- 次のことに注意してください。事故やけがの原因となります。
 - 火の中に入れない。電子レンジやオープンで加熱しない。
 - 火のそばや炎天下などで、充電したり、放置したりしない。

警告

- 自動車や自転車などの運転をしながら使わないでください。交通事故の原因となります。
- 幼児の手の届かないところに保管してください。小さな部品を飲み込んだりして、事故やけが、故障の原因となります。
- 航空機内や病院など使用を禁止された場所や、混雑した場所では、通信機能を使わないでください。電波が電子機器に影響をおよぼし、誤動作による事故の原因となります。

注意

- 本製品に無理な力を加えたり、落としたり、大きな衝撃を与えたりしないでください。けがや故障の原因となります。
- クレードルまたは USB ケーブルにヘッドセットをつないでいるときは、ヘッドセットを装着しないでください。
- 耳を刺激するような大きな音で長時間続けて聞くと、聴力に悪い影響をあたえることがあります。また、はじめから音量を上げすぎると、突然大きな音が出て耳を痛めることがあります。音量を上げすぎないように注意してください。

使用上のご注意

- 本製品が肌に合わないと感じたときは、すぐに使用を中止してください。
- 高温多湿および直射日光の当たる場所に放置しないでください。
- 水にぬらさないでください。
- 物を載せないでください。
- 絶対に分解や改造をしないでください。
- 端子部を手でさわったり、異物を入れたりしないでください。
- 殺虫剤など、揮発性のものをかけないでください。
- ゴムやビニール製品などを長期間接触させないでください。
- お手入れをするときは、乾いた柔らかい布を使ってください。シンナー、ベンジン、アルコールを使ったり、化学ぞうきんを使ってふいたりしないでください。
- Bluetooth® 通信時に情報の漏洩が発生しても、弊社としては一切の責任を負いかねますので、あらかじめご了承ください。

バッテリーについて

- バッテリーには寿命があります。使用回数を重ねたり、時間が経過したりするにつれ、バッテリーの持続時間が少しずつ短くなります。また、寿命は、保管方法や使用状況、環境などにより異なります。



Li-ion

本製品を廃棄するときのご注意

本製品はリサイクルできるリチウムイオン電池を使用しています。本製品を廃棄するとき、この電池の取り外しはお客様自身では行わず、当社ホームページのサポートページ (<http://www.jp.playstation.com/support/>) をご覧いただくか、インフォメーションセンターにご連絡ください。

この装置は、情報処理装置等電波障害自主規制協議会（VCCI）の基準に基づくクラスB情報技術装置です。この装置は、家庭環境で使用することを目的としていますが、この装置がラジオやテレビジョン受信機に近接して使用されると、受信障害を引き起こすことがあります。取扱説明書に従って正しい取り扱いをしてください。

機器認定について

本製品は、電波法に基づく小電力データ通信システムの無線設備として、認証を受けています。従って、本製品を使用するときに無線局の免許は必要ありません。

認証機器名は次のとおりです。

認証機器名：CEJH-15002

ただし、以下の事項を行うと法的に罰せられることがあります。

- 本製品を分解／改造すること
- 本製品背面にある証明番号を消すこと

周波数について

本製品は 2.4GHz 帯の 2.402GHz から 2.480GHz まで使用できますが、他の無線機器も同じ周波数を使っていることがあります。他の無線機器との電波干渉を防止するため、下記事項に注意してご使用ください。

本製品の使用上の注意

本製品の使用周波数は 2.4GHz 帯です。この周波数帯では電子レンジ等の産業・科学・医療用機器のほか、他の同種無線局、工場の製造ライン等で使用される免許を要する移動体識別用構内無線局、免許を要しない特定の小電力無線局、アマチュア無線局等（以下「他の無線局」と略す）が運用されています。

1 本製品を使用する前に、近くで「他の無線局」が運用されていないことを確認してください。

2 万一、本製品と「他の無線局」との間に電波干渉が発生した場合には、速やかに本製品の使用場所を変えるか、または機器の運用を停止（電波の発射を停止）してください。

2.4FH1

この無線機器は 2.4GHz 帯を使用します。変調方式として FH-SS 方式を採用し、与干渉距離は 10m です。



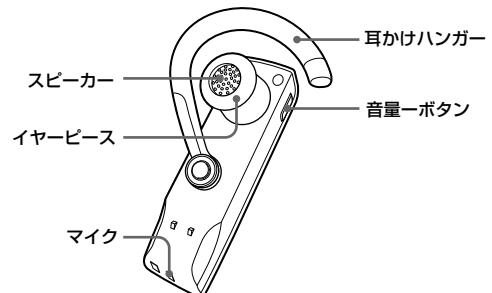
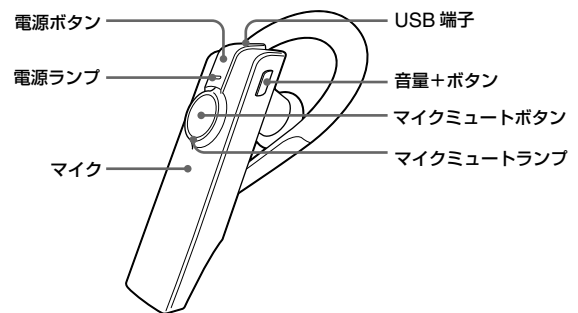
Bluetooth ワードマークとロゴは Bluetooth SIG, Inc. の所有であり、株式会社ソニー・コンピュータエンタテインメントはライセンスに基づきこのマークを使用しています。

ユーザーズガイドについて

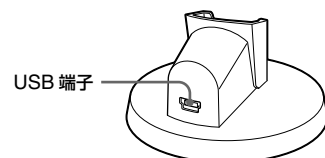
ワイヤレスヘッドセットの詳しい操作方法については、Web ページからダウンロードできるユーザーズガイド (<http://www.jp.playstation.com/support/manual/>) もあわせてご覧ください。

各部の名前

ワイヤレスヘッドセット





クレードル



準備する

PS3®のバージョンを確認する

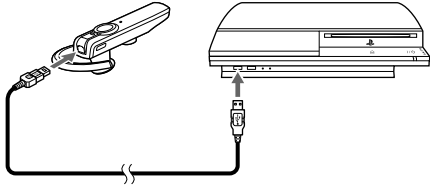
ヘッドセットを使うためには、PS3®のシステムソフトウェアをバージョン 2.50 以上にする必要があります。PS3®のXMB™ (クロスメディアバー) から、 (設定) →  (本体設定) → 「本体情報」を選ぶと、システムソフトウェアのバージョンを確認できます。

ヘッドセットをPS3®に機器登録 (ペアリング) する

ヘッドセットをPS3®に機器登録 (ペアリング) します。この作業は、はじめてヘッドセットを使うときに1回だけ行います。

1 PS3®の電源を入れ、PS3®とヘッドセットを直接USBケーブルで接続する。

ペアリングされると、ヘッドセットの電源ランプが緑色に2秒間点灯します。



ヒント

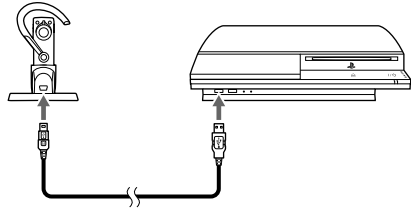
- ペアリング完了時に「ヘッドセット (CEJH-15002) が切断されました」というメッセージが表示されても、ペアリングは完了しています。ペアリングされると、 (設定) →  (周辺機器設定) → 「Bluetooth® 機器管理」に「CEJH-15002」という機器名が表示されます。
- ヘッドセットをクレードルに差し込み、クレードルとPS3®をUSBケーブルで接続しても、ペアリングはできません。

充電する

1 PS3®の電源を入れ、ヘッドセットをクレードルに差し込む。

2 PS3®とクレードルをUSBケーブルで接続する。

充電中はマイクミュートランプが赤色に点滅します。充電が完了するとマイクミュートランプが点灯します。



ヒント

- 充電中はヘッドセットの電源が切れます。もう一度ヘッドセットの電源を入れるには、電源ボタンを約3秒押してください。
- PS3®とヘッドセットのUSB端子を直接つないで充電することもできます。
- バッテリーがなくなった状態から充電すると、約3時間で充電が完了します。

ヘッドセットを使う

ヘッドセットを使って音声チャットが楽しめます。操作方法について詳しくは、ゲームの解説書またはPS3®のユーザーズガイド (<http://manuals.playstation.net/document/>) をご覧ください。

電源を入れる

電源ボタンを約3秒押します。電源ランプが緑色に2秒間点灯し、ヘッドセットからメロディーが流れます。

電源を切る

電源ボタンを5秒以上押します。電源ランプが緑色に点滅し、ヘッドセットからメロディーが流れます。

マイク入力をオフにする

マイクミュートボタンを押します。マイク入力をオフにしている間は、マイクミュートランプが赤色に点滅します。

解除するときは、もう1度マイクミュートボタンを押します。

クレードルに差した状態で通話をする

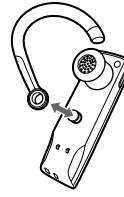
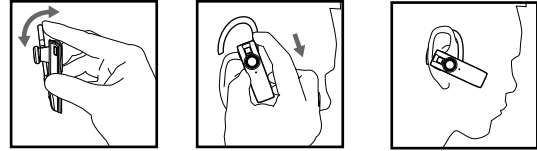
ヘッドセットをクレードルに差し込み、ヘッドセットの電源を入れ直すと、その状態で通話できるようになります。このとき、音声はヘッドセットからは出力されず、PS3®の「音声出力設定」で設定した機器から出力されます。

ヒント

- ヘッドセットに直接USBケーブルを接続していると、電源は入りません。
- ヘッドセットの電源が入っているときに、クレードルに差し込んだり、USBケーブルにつないだりすると、電源が切れます。
- ヘッドセットおよびPS3®の電源を切ってもペアリングは解除されません。

ヘッドセットを装着する

耳かけハンガーを軽く押し、耳の後ろにかけます。



交換用イヤークリップ
(付属品)



耳かけハンガーは取りはずせません。左耳に装着する場合は、耳かけハンガーの向きを変えてください。

イヤークリップは交換できます。イヤークリップのサイズが小さいと感じたときは、付属の交換用イヤークリップに付けかえてください。

ヘッドセットを他機器で使う

Bluetooth®対応機器に機器登録 (ペアリング) して使うことができます。詳しくは、お使いになる機器の取扱説明書を確認してください。

電源ランプとマイクミュートランプが交互に点滅するまで電源ボタンを押し続けると、ヘッドセットがペアリングモードになります。パスキーの入力が必要なときは、「0000」を入力してください。

Bluetooth®対応携帯電話を操作する

電話を受けるには、ヘッドセットの電源を入れた状態で電源ボタンを押します。電源ボタンをもう一度押すと、電話を切ることができます。

ヒント

- ヘッドセットでの通話中に電源ボタンを約2秒押すと、携帯電話での通話に切り替えることができます。
- 本製品はすべてのBluetooth®機器とのBluetooth®接続を保証するものではありません。接続するには、接続先のBluetooth®機器が本製品と同じプロファイルに対応している必要があります。
- USBケーブルを使ってペアリングをすることはできません。

主な仕様

電源	DC 3.7V : 内蔵型リチウムイオン充電電池
充電電池容量	190mAh
動作保証温度	5°C ~ 35°C
質量	約 20 g
通信方式	Bluetooth® 標準規格 ver2.1+EDR 準拠
対応 Bluetooth® プロファイル ¹⁾	HSP (Headset Profile)/ HFP (Hands-free Profile)
最大通信距離	見通し距離 約 10m ²⁾
連続通話時間	最大約 8 時間 ³⁾
連続待ち受け時間	最大約 300 時間 ³⁾

¹⁾ Bluetooth® プロファイルとは、Bluetooth® 機器の特性ごとに機能を標準化したものです。

²⁾ 通信距離は目安です。周囲環境により通信距離が変わる場合があります。

³⁾ 充電状態や外部環境により短くなる場合があります。

仕様および外観は、予告なく変更することがあります。

SONY




株式会社ソニー・コンピュータエンタテインメント



株式会社ソニー・コンピュータエンタテインメント インフォメーションセンター
URL <http://www.jp.playstation.com/support/>
TEL 0570-000-929 (PHS、一部のIP電話でのご利用は 03-3475-7444) 受付時間 10:00~18:00

お客様にご提供いただく個人情報のお取り扱いにつきましては、PLAYSTATION®3の取扱説明書、またはインフォメーションセンターでご確認いただけます

"PS"、"PLAYSTATION" および "PS3" は株式会社ソニー・コンピュータエンタテインメントの登録商標です。"XMB" は、ソニー株式会社および株式会社ソニー・コンピュータエンタテインメントの商標です。

"" はソニー株式会社の登録商標です。