



PlayStation®Portable

バッテリーチャージャー

取扱説明書 PSP-190

2-634-065-02(1)

警告 電気製品は安全のための注意事項を守らないと、火災や人身事故を起こすことがあります。

この取扱説明書は、事故を防ぐための重要な注意事項と製品の取り扱いかたを示しています。この取扱説明書とPSP® (PlayStation®Portable) の取扱説明書をよくお読みのうえ、製品を安全にお使いください。特に「安全のために」は必ずご覧ください。お読みになったあとは、いつでも見られるところに必ず保管してください。小さなお子様には、保護者の方がお読みのうえ、安全にお使いください。

警告 安全のために

当社製品は安全に充分配慮して設計されています。しかし、電気製品は間違った使いかたをすると、火災や感電などにより人身事故につながることもあり危険です。事故を防ぐために次のことを必ず守ってください。

●安全のための注意事項を守る

●定期的に点検する

1年に1度は、電源プラグに異常がないか、故障したまま使っていないか、電源プラグとコンセントの間にほこりがたまっていないかを点検してください。

●故障したら使わない

動作がおかしいときや壊れたときは、すぐにインフォメーションセンターに相談してください。

●異常が起きたら

変な音やにおいがする／さわれないほど熱い／煙が出ている

- 1 本製品をコンセントから抜く。
- 2 インフォメーションセンターに連絡する。

警告表示の意味

取扱説明書および製品では、次のような表示をしています。表示の内容をよく理解してから本文を読んでください。

■ 危害や損害の程度

警告

この表示の注意事項を守らないと、火災/感電などにより死亡や大けがなどの人身事故につながる可能性があります。

注意

この表示の注意事項を守らないと、感電やその他の事故により、けがをしたり周辺の物品に損害を与えたりすることがあります。

■ 図記号の説明

行為を禁止する図記号

禁止 分解禁止 ぬれ手禁止

行為を指示する図記号

指示

警告

PSP®専用のバッテリーパック以外を充電しない
火災や感電の原因となります。

分解や改造をしない
火災や感電、故障の原因となります。

内部に水や異物を入れない
火災や感電、故障の原因となります。水や異物が入ったときは、すぐに本製品をコンセントから抜いて、インフォメーションセンターに相談してください。

直射日光の当たるところ、炎天下の車内、熱器具の近くなど高温の場所に置かない
火災や故障の原因となります。

電源プラグは確実に差し込む
差し込みが不完全だと、発熱し、やけどの原因となります。

布などでおおったまま使わない
熱がこもり、火災や故障の原因となります。

雷が鳴り出したら、本製品にさわらない
感電の原因となります。

ぬれた手で本製品にさわらない
感電の原因となります。

使わないときやお手入れをするときは、本製品をコンセントから抜く
使わないときやお手入れをするときは、本製品をコンセントから抜き、バッテリーパックを取りはずしてください。火災や感電、故障の原因となります。

油煙、湯気、湿気、ほこりの多い場所に置かない、使わない
火災や感電の原因となります。

注意

強い衝撃を与えない
重い物を載せたり、投げたり、落としたり、踏みつけたりすると、けがや故障の原因となります。

通電中の本製品やバッテリーパックを長時間さわらない
皮膚がふれたままになっていると、低温やけどの原因となります。

変圧器やDC/ACインバーターを使わない
海外旅行者用の変圧器や、自動車用のDC/ACインバーターなどに本製品をつなぐと、発熱し、やけどや故障の原因となります。

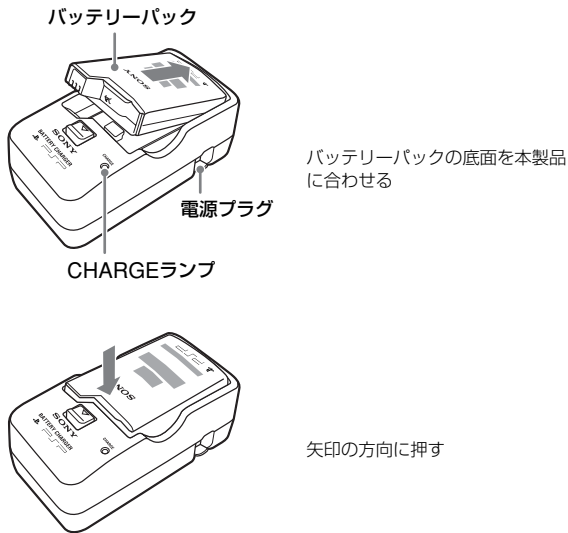
不要になった本製品や梱包材は廃棄方法に注意する
本製品は金属やプラスチックでできているため、燃やすと危険です。また梱包材の一部もプラスチックでできているため、燃やすと危険です。廃棄するときは、各自自治体の指示に従ってください。

使用上のご注意

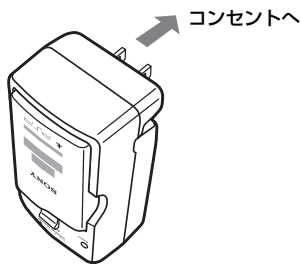
- PSP®専用のバッテリーパック以外は充電しないでください。
- 充電中は本製品やバッテリーパックが温かくなりますが、故障ではありません。
- 充電が完了したら、本製品をコンセントから抜き、バッテリーパックを取りはずしてください。
- 端子部に他の金属がふれないようにしてください。ショートすることがあります。
- お手入れをするときは乾いた柔らかい布を使い、ベンジンやシンナーは使わないでください。

充電する

1 本製品にバッテリーパックを取り付ける。

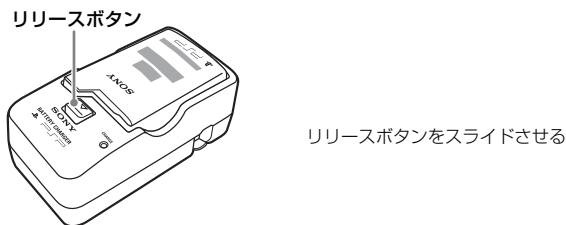


2 電源プラグを起し、コンセントに差し込む。



CHARGEランプがオレンジ色に点灯し、充電が始まります。充電が完了すると、CHARGEランプが消えます。

3 コンセントから抜き、バッテリーパックを取りはずす。



ご注意

- CHARGEランプが点灯しないときは、バッテリーパックが正しく取り付けられているか確認してください。
- 充電が完了しているバッテリーパックを取り付けたときは、CHARGEランプが一度点灯してから消えます。

CHARGEランプについて

ランプの状況で、本製品やバッテリーパックの状態がわかります。

オレンジ色に点灯	充電中
なし	充電完了
オレンジ色に点滅	本製品またはバッテリーパックに異常があります。本製品をコンセントから抜き、バッテリーパックを取りはずしたうえで、インフォメーションセンターに相談してください。

充電時間の目安

本製品でバッテリーパック (PSP-110) を充電した場合、約1時間35分で完了します。*

* バッテリー残量が0%の状態から充電したとき

ご注意

- 周囲の温度が10℃~30℃の環境で充電すると、効率の良い充電ができます。
- 周囲の温度やバッテリーの状態によっては、充電時間が長くなることがあります。

主な仕様

入力	AC 100~240V (16~24VA)、50/60Hz
出力	DC 4.2V 1550mA
動作環境温度	5℃~35℃
外形寸法	約 46 × 36 × 88mm (幅×高さ×奥行き)
質量	約 95g
内容品	バッテリーチャージャー、取扱説明書 (本書)

仕様および外観は予告なく変更することがあります。

保証について

保証書

- 保証書は台紙 (外箱) に印刷されています。お買い上げ日と販売店名が保証書欄に記入されていることを確かめ、大切に保管してください。
- 保証期間はお買い上げ日より1年間です。
- 保証規定については、台紙裏面をご覧ください。



株式会社 **ソニー・コンピュータエンタテインメント**
〒107-0062 東京都港区南青山2丁目6番21号



株式会社ソニー・コンピュータエンタテインメント インフォメーションセンター
URL <http://www.playstation.jp/info/>
TEL 0570-000-929 (PHSの場合 03-3475-7444) 受付時間10:00~18:00

お客様にご提供いただく個人情報のお取り扱いにつきましては、PSP®の取扱説明書、またはインフォメーションセンターでご確認いただけます。

"PS"、"PlayStation"および "PSP" は株式会社ソニー・コンピュータエンタテインメントの登録商標です。

"SONY"および "S" はソニー株式会社の登録商標です。

株式会社ソニー・コンピュータエンタテインメント
オフィシャルホームページ www.scei.co.jp