

## ■健康のためのご注意〈バイブレーション（振動）機能について〉

- 手や腕が疲れたり、不快感や痛みを感じたときはすぐに本機の使用を中止してください。しばらくしても治らないときは、医師の診察を受けてください。
- 本機を頭やひじ、ひざなど骨のある部分および顔や腹部など身体にあてて使わないでください。
- 骨や関節に疾患のある方は、振動機能を絶対に使わないでください。
- 指や手、手首、腕などを骨折したり、脱臼、肉離れ、ねんざなどを起こしているときは振動機能を絶対に使わないでください。振動によって症状が悪化することがあります。
- 本機を使って長時間続けて遊ばないでください。目安として30分ごとに休憩を取ってください。

## ■保証について

### 保証書

- この製品の保証書は台紙に添付されています。大切に保管してください。
- 保証期間はご購入日より1年間です。
- 保証規定については台紙裏面をご覧ください。

### 免責

当社が別途認める場合の他、法律の規定により免責が認められない場合を除いて、当社は、この製品の故障などによってお客様が被った損害・費用に対して、一切の責任を負い兼ねますのでご了承ください。


仕様および外観は、改良のため予告なく変更することがありますが、ご了承ください。



株式会社ソニー・コンピュータエンタテインメント  
〒107-0052 東京都港区赤坂7丁目1番1号

Info 株式会社ソニー・コンピュータエンタテインメント インフォメーションセンター  
URL <http://www.scei.co.jp/support/>  
TEL 0570-000-929 (携帯電話・PHSの場合 03-3475-7444) 受付時間10:00~18:00

お客様にご提供いただく個人情報（お問い合わせなど）のお取り扱いにつきましては、「PS one」、「PlayStation 2」に付属の「取扱説明書」、または当社のホームページ（<http://www.scei.co.jp>）をご覧ください。

“PS”、“PlayStation”、“DUALSHOCK”および“PS one”は株式会社ソニー・コンピュータエンタテインメントの登録商標です。  
“SONY”および“”はソニー株式会社の登録商標です。

株式会社ソニー・コンピュータエンタテインメント  
オフィシャルホームページ [www.scei.co.jp](http://www.scei.co.jp)

# SONY

## アナログコントローラ (DUALSHOCK 2)

### とりあつかいせつめいしょ 取扱説明書

## SCPH-10010

3-059-053-03 (1)

ご購入いただきありがとうございます。

お使いになる前に、この「取扱説明書」をよくお読みのうえ、製品を安全にお使いください。あわせて、「PlayStation 2」、「PS one」または「PlayStation」本体の「取扱説明書」もご覧ください。とくに「安全のために」は必ずご覧ください。お読みになったあとは、いつでも見られるところに、必ず保管してください。



## PlayStation 2

### SCPH-10010の内容

- アナログコントローラ (DUALSHOCK 2) (1)
- 取扱説明書 (本書) (1)

本機は“PlayStation 2”規格および“PlayStation”規格のソフトウェアでお使いいただけます。

**警告** 火災 感電 下記の注意を守らないと火災・感電による死亡や大けがの原因となります。

- 分解や改造をしない。
- 内部に水や異物を入れない。
- 湿気やほこりの多い場所や、油煙や湯気のある場所には置かない。
- 異常を感じたらすぐに使用を中止する。

**注意** 下記の注意を守らないとけがをしたり周辺の家財に損害を与えたりすることがあります。

- 不安定な場所に置かない。
- 幼児の手の届かない場所に置く。
- “PlayStation 2”、“PS one”または“PlayStation”本体とコード類は正しく配置する。
- 床に放置しない。
- “PlayStation 2”、“PS one”または“PlayStation”本体を使用中にアナログコントローラ (DUALSHOCK 2) を放置しない。

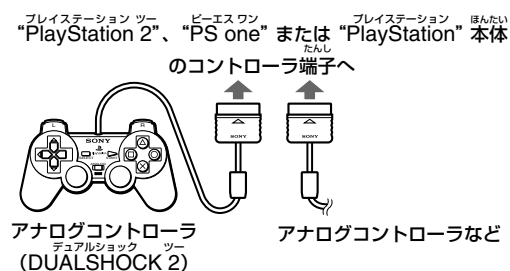
## ■ 使用上のご注意

- このアナログコントローラ (DUALSHOCK 2) は PlayStation 2、PS one または PlayStation 専用です。(仕様の一部は PlayStation 専用です。)
- 高温多湿および直射日光が当たる場所に放置しないでください。(5℃～35℃の範囲でご使用ください。)
- 水にぬらさないでください。
- 重いものを乗せないでください。
- 絶対に分解や改造をしないでください。

- コードをねじったり引っ張ったりしないでください。
- 投げたり、落としたり、強い衝撃を与えないでください。
- 端子部を直接手で触ったり、異物を入れないでください。
- お手入れの際には乾いた柔らかい布をご使用ください。また、ベンジン、シンナーなどの薬品は使用しないでください。

## ● 準備する

アナログコントローラコネクターを矢印が上になるように、PlayStation 2、PS one または PlayStation 本体のコントローラ端子にしっかりと差し込んでください。



## ● アナログコントローラ (DUALSHOCK 2) を使う

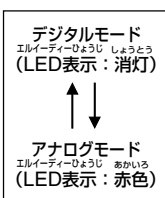
- アナログモードとデジタルモードを楽しむことができます。アナログモードにすると、次のボタンでアナログ操作ができます。PlayStation 2 規格ソフトウェア：左右スティック/△、○、×、□ボタン/方向キー上下左右/L1、R1、L2、R2ボタン
- PlayStation 規格ソフトウェア：左右スティック
- バイブレーション (振動) 機能を楽しむことができます。

各ボタンの働きは、使用するソフトウェアによって異なります。詳しくは、各ソフトウェアの解説書などをご覧ください。

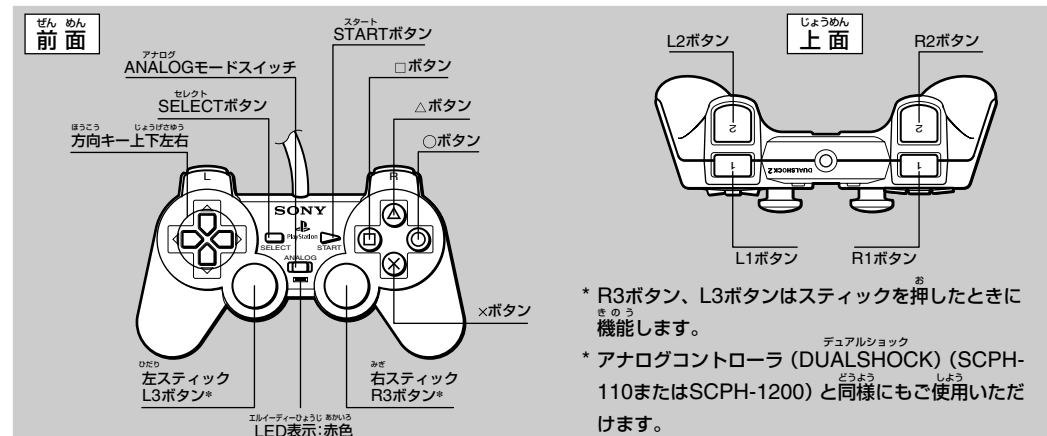
## ■ モードを切り換える

ANALOGモードスイッチを押すたびにモードが切り換わります。アナログモードのときはLED表示が赤色に点灯します。それぞれのソフトウェアの対応しているモードに切り換えてご使用ください。

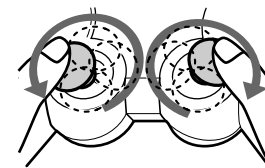
- ソフトウェアによってはANALOGモードスイッチを押してもモードが切り換わらないものや自動的にモードが切り換わるものがあります。詳しくは、各ソフトウェアの解説書などをご覧ください。



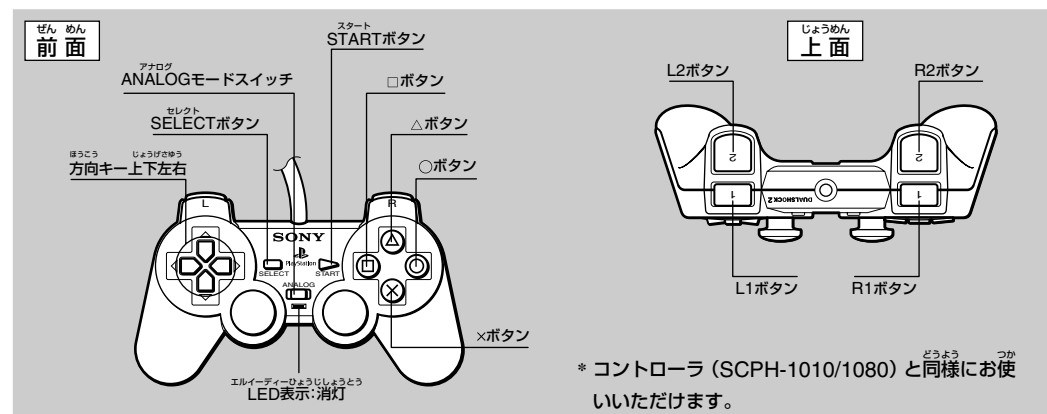
## アナログモード (LED表示: 赤色) のとき



- ご使用になる前に一度アナログコントローラ (DUALSHOCK 2) の左右スティックを大きく円を描くように動かしてください。(スティック部はねじらないでください。)



## デジタルモード (LED表示: 消灯) のとき



## ■ バイブレーション (振動) 機能について

本機はバイブレーション (振動) 機能を持つ体感型のコントローラです。振動機能のON/OFF (入/切) はソフトウェアの画面上で操作できます。自動的に振動機能が働くソフトウェアがありますので、ソフトウェアの解説書またはソフトウェアの画面上でご確認ください。

## ■ ご注意

- 振動機能をお使いになる前に、「健康のためのご注意 (バイブレーション (振動) 機能について)」をよく読みください。
- 使用しないときは PlayStation 2、PS one または PlayStation 本体の電源を切るか、本機を PlayStation 2、PS one または PlayStation 本体からはずしてください。