

故障かな?と思ったら

もう一度ご確認ください

本機の調子がおかしいときは、以下の項目をもう一度点検してください。また“PS one”、“PlayStation”または“PlayStation 2”本体に付属されている取扱説明書の「故障かな?と思ったら」もあわせてご確認ください。それでも正常に動作しないときは、インフォメーションセンターにご相談ください。また、当社ホームページ (<http://www.scei.co.jp>) のオンラインサポートもあわせてご覧ください。

症状	携帯電話と“PS one”、“PlayStation”または“PlayStation 2”本体の間でデータのやりとりができない
原因・対策	<ul style="list-style-type: none">● 携帯電話接続ケーブルのコネクターが正しく接続されていない → 携帯電話接続ケーブルのコネクター（携帯電話側）を、携帯電話の外部接続端子にしっかりと差し込みなおしてください。 携帯電話接続ケーブルのコネクター（本体側）を、“PS one”、“PlayStation”または“PlayStation 2”本体のコントローラ端子にしっかりと差し込みなおしてください。● 携帯電話のバッテリー残量がない、もしくは少ない → 携帯電話を充電してください● “PS one”、“PlayStation”または“PlayStation 2”本体の電源が入っていない → 電源を入れてください。● 携帯電話の電源が入っていない → 電源を入れてください。● 携帯電話をiモードエリア圏外で使用している → iモードエリア内で使用ください。● マルチタップ (SCPH-1070)または“PlayStation 2”専用マルチタップ (SCPH-10090)を経由して接続している → 携帯電話接続ケーブルを直接“PS one”、“PlayStation”または“PlayStation 2”本体に接続してください。● 各ソフトウェアが指定するコントローラ端子に携帯電話接続ケーブルを差し込んでいない → 各ソフトウェアの解説書をよくお読みになった上で、指定のコントローラ端子へ差し込んでください。

本機は保証や修理の対象とはなりません。

お買い上げの販売店またはインフォメーションセンターにご相談ください。ほかにご質問などございましたら、インフォメーションセンターにご連絡ください。

SONY



COMPUTER ENTERTAINMENT

株式会社 ソニー・コンピュータエンタテインメント

〒107-0052 東京都港区赤坂7丁目1番1号

お問い合わせ：インフォメーションセンター 0570-000-929


携帯電話およびPHSの場合 03-3475-7444

(受付時間：10:00～18:00 土日祝日休業)

お客様にご提供いただく個人情報（お問い合わせなど）のお取り扱いにつきましては、“PS one”、“PlayStation 2”本体の取扱説明書または当社のホームページ (<http://www.scei.co.jp>) をご覧いただくか、インフォメーションセンターにお問い合わせください。

株式会社ソニー・コンピュータエンタテインメント オフィシャルホームページ www.scei.co.jp

“PS”、“PlayStation”および“PS one”は株式会社ソニー・コンピュータエンタテインメントの登録商標です。

“SONY”および“”はソニー株式会社の登録商標です。

「i-mode/アイモード」は株式会社NTTドコモの登録商標です。

この取扱説明書は再生紙を使用しています。

Printed in Japan

SONY®



携帯電話接続ケーブル (ドコモ iモード携帯電話対応)

取扱説明書

お買い上げいただきありがとうございます。

この携帯電話接続ケーブルは、“PS one”、“PlayStation”および“PlayStation 2”専用です。



警告

電気製品は安全のための注意事項を守らないと、火災や人身事故を起こすことがあります。

この取扱説明書には、事故を防ぐための重要な注意事項と製品の取り扱いかたを示しています。この取扱説明書と“PS one”、“PlayStation”または“PlayStation 2”本体の取扱説明書をよくお読みのうえ、製品を安全にお使いください。

とくに「安全のために」は必ずご覧ください。

お読みになったあとは、いつでも見られるところに必ず保管してください。

小さいお子さまには、保護者の方がお読みのうえ、安全にお使いください。

SCPH-10180

PlayStation®

© 2001 Sony Computer Entertainment Inc. All rights reserved.

3-068-399-01(1)



警告

安全のために

本製品は安全に十分配慮して設計されています。しかし、電気製品はすべて、間違った使いかたをすると、火災や感電などにより人身事故が起こることがあります。事故を防ぐために次のことを必ずお守りください。

- 安全のための注意事項を守る
- 故障したら使わない
- 万一異常が起きたら、インフォメーションセンターまでご連絡ください

警告表示の意味

この取扱説明書は、次のような表示をしています。表示の内容をよく理解してから本文をお読みください。




警告

この表示の注意事項を守らないと、火災や感電による死亡や大けがなど、人身事故の原因となります。



注意

この表示の注意事項を守らないと、事故により、けがをしたり周辺の家財に損害を与えたりすることがあります。



下記の注意を守らないと**けが**をしたり**周辺の家財に損害**を与えたりすることがあります。

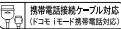
- 分解や改造をしない。
- 湿気やほこりの多い場所や、油煙や湯気のあたる場所に置かない。
- 不安定な場所に置かない。
- 内部に水や異物を入れない。
- 幼児の手の届かない場所に置く。
- 携帯電話接続ケーブルと“PS one”、“PlayStation”または“PlayStation 2”本体は正しく配置する。
- 床に放置しない。
- 本機や梱包材などは注意して廃棄する。
廃棄するときは、各自治体の指示に従ってください。

携帯電話接続ケーブルの対応機種

対応機種

- PS one
- PlayStation
- PlayStation 2

対応ソフトウェア

-  アイコンの標記されている“PlayStation”規格ソフトウェア
- 携帯電話接続ケーブル対応表示のある“PlayStation 2”規格ソフトウェア

対応する携帯電話

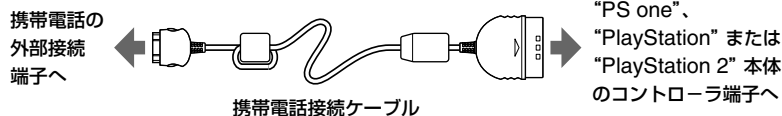
ソフトウェアによって対応している携帯電話は異なります。詳しくは各ソフトウェアの解説書をご覧ください。

使用上のご注意

- この携帯電話接続ケーブルに対応したソフトウェア向けのコンテンツサービスをご利用になる場合、各サービスへの登録および解約時の送信記録*が株式会社ソニー・コンピュータエンタテインメントに送信される場合があります。その際、パケット通信料が約1円(2001年2月現在)かかります。
(*注：送信記録には、ユーザーIDが含まれますが、電話番号などの個人情報含まれておりません。)
- 携帯電話を“PS one”、“PlayStation”または“PlayStation 2”本体の上に置いて使用しないでください。誤作動の原因となります。
- iモード圏外でご利用になる場合は、ソフトウェアの機能がご使用になれない場合があります。
- 携帯電話接続ケーブルは、別売りのマルチタップ (SCPH-1070) や“PlayStation 2”専用マルチタップ (SCPH-10090) を使って接続することはできません。
- 高温多湿および直射日光があたる場所に放置しないでください。(5℃～35℃の範囲でご利用ください。)
- 水にぬらさないでください。
- 重いものをのせないでください。
- 絶対に分解や改造をしないでください。
- コードをねじったり、引っ張ったりしないでください。
- 投げたり、落としたり、強い衝撃を与えないでください。
- 端子部を直接手で触ったり、異物を入れないでください。
- お手入れの際には乾いた柔らかい布をお使いください。
また、ベンジン、シンナー等の薬品は使用しないでください。
- 2個以上の携帯電話接続ケーブルを同時に使用することはできません。

接続する

- 1 携帯電話接続ケーブルのコネクター（本体側）の矢印が上になるように、“PS one”、“PlayStation”または“PlayStation 2”本体のコントローラ端子にしっかりと差し込んでください。
- 2 携帯電話接続ケーブルのコネクター（携帯電話側）を、携帯電話の外部接続端子にしっかりと差し込んでください。



ご注意

- 携帯電話の種類によっては、携帯電話接続ケーブルのコネクター（携帯電話側）を表裏逆にして接続するものがありますのでご注意ください。詳しくは携帯電話の取扱説明書をご覧ください。
- 携帯電話接続ケーブルのコネクターを無理に差し込まないでください。万一、差し込むことが出来ない場合は、もう一度コネクターの形や向きを確認してください。
- 携帯電話接続ケーブルは、別売りのマルチタップ (SCPH-1070) や“PlayStation 2”専用マルチタップ (SCPH-10090) を使って接続することはできません。

外すときは

- 携帯電話から携帯電話接続ケーブルを外すときは、携帯電話接続ケーブルのコネクターの左右のボタンを押しながら引き抜いてください。
- “PS one”、“PlayStation”または“PlayStation 2”本体から携帯電話接続ケーブルを外すときは、携帯電話接続ケーブルのコネクターを持って引き抜いてください。携帯電話接続ケーブルのケーブル部分を持って引き抜くと断線の恐れがあります。

ご注意

携帯電話と“PS one”、“PlayStation”または“PlayStation 2”本体の間でデータの転送を行っているときは、携帯電話接続ケーブルを絶対に抜かないでください。データの消失・破損の原因となります。

主な仕様

- 動作環境温度 5℃～35℃
- ケーブル長さ 約60cm
- 質量 約70g
- 内容品 携帯電話接続ケーブル (1)
取扱説明書 (本書) (1)
万一、内容品がそろっていないときは、インフォメーションセンターにご連絡ください。

仕様および外観は、改良のため予告なく変更することがありますが、ご了承ください。