



カーアダプター

取扱説明書

PSP-180

2-599-980-01(3)

警告 電気製品は安全のための注意事項を守らないと、火災や人身事故を起こすことがあります。

この取扱説明書は、事故を防ぐための重要な注意事項と製品の取り扱い方を示しています。この取扱説明書と"PSP"の取扱説明書をよくお読みのうえ、製品を安全にお使いください。特に「安全のために」は必ずご覧ください。お読みになったあとは、いつでも見られるところに必ず保管してください。小さなお子様には、保護者の方がお読みのうえ、安全にお使いください。

警告 安全のために

当社製品は安全に充分配慮して設計されています。しかし、電気製品は間違った使いかたをすると、火災や感電などにより人身事故につながることもあり危険です。事故を防ぐために次のことを必ず守ってください。

●安全のための注意事項を守る

●定期的に点検する

1年に1度は、プラグに異常がないか、故障したまま使っていないかを点検してください。

●故障したら使わない

動作がおかしいときや壊れたときは、すぐにインフォメーションセンターに相談してください。

●異常が起きたら

変な音やにおいがする／さわれないほど熱い／煙が出ている

- ① 本製品を自動車のシガレットライターソケットから抜く。
- ② インフォメーションセンターに連絡する。

警告表示の意味

取扱説明書および製品では、次のような表示をしています。表示の内容をよく理解してから本文を読んでください。

■ 危害や損害の程度

警告

この表示の注意事項を守らないと、火災／感電などにより死亡や大けがなどの人身事故につながる可能性があります。

注意

この表示の注意事項を守らないと、感電やその他の事故により、けがをしたり周辺の物品に損害を与えたりすることがあります。

■ 図記号の説明

行為を禁止する図記号

禁止 分解禁止 ぬれ手禁止

行為を指示する図記号

指示

警告

- 本製品を傷つけない**
コードが傷ついたまま使うと、火災や感電の原因となります。
● 加工しない。
● 熱器具に近づけない。加熱しない。
● 物を載せない。引っ張らない。
● 本製品を自動車から取りはずすときは、プラグを持ってまっすぐ抜く。
 禁止
- 分解や改造をしない**
火災や感電、故障の原因となります。
 分解禁止
- 電源は自動車のシガレットライターソケットから直接取る**
二又ソケットなどを利用したタコ足配線から電源を取ると配線が加熱し、火災や感電の原因となります。
 指示
- 内部に水や異物を入れない**
火災や感電、故障の原因となります。水や異物が入ったときは、すぐに本製品を自動車のシガレットライターソケットから抜いて、インフォメーションセンターに相談してください。
 禁止
- 直射日光の当たるところ、炎天下の車内、熱器具の近くなど高温の場所に置かない**
火災や故障の原因となります。
 禁止
- プラグは確実に挿入する**
奥まで確実に挿入してください。挿入が不完全だと異常発熱するおそれがあります。
 指示
- 布などでおおったまま使わない**
熱がこもり、火災や故障の原因となります。
 禁止
- 運転操作や安全装置（エアバックシステム、シートベルトなど）の動作の妨げになる場所に置かない**
事故や感電、故障の原因となります。
 禁止
- 運転中に使わない**
自動車の運転をしながら画面を見たり、操作をしたりしないでください。交通事故の原因となります。
 禁止
- 雷が鳴り出したら、本製品にさわらない**
感電の原因となります。
 禁止
- ぬれた手で本製品にさわらない**
感電の原因となります。
 ぬれ手禁止
- 使わないときやお手入れをするときは、本製品を自動車のシガレットライターソケットから抜く**
火災や感電、故障の原因となります。
 指示
- 自動車のシガレットライターソケットを点検・清掃する**
ソケットの中に異物が入っていると、プラグと接触不良を起こし、火災や事故の原因となります。
 指示
- 規定のヒューズを使う**
規定以外のヒューズを使うと、火災や感電の原因となります。
 指示
- DC 12Vまたは24Vバッテリー使用のマイナスアース車で使う**
指定以外の自動車を使うと、火災や感電、けがの原因となります。
 指示
- 油煙、湯気、湿気、ほこりの多い場所に置かない、使わない**
火災や感電の原因となります。
 禁止

⚠ 注意

強い衝撃を与えない

重い物を載せたり、投げたり、落としたり、踏みつけたりすると、けがや故障の原因となります。



禁止

幼児の手の届かないところに置く

ケーブルを引っ張って"PSP"本体や本製品が落ちたり、ケーブルを首に巻きつけたりして、事故やけが、故障の原因となります。



指示

通電中の本製品を長時間さわらない

本製品に皮膚がふれたままになっていると、低温やけどの原因となります。



禁止

不要になった本製品や梱包材は廃棄方法に注意する

本製品は金属やプラスチックでできているため、燃やすと危険です。また梱包材の一部もプラスチックでできているため、燃やすと危険です。廃棄するときは、各自治体の指示に従ってください。



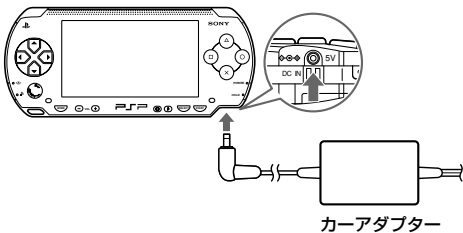
指示

使用上のご注意

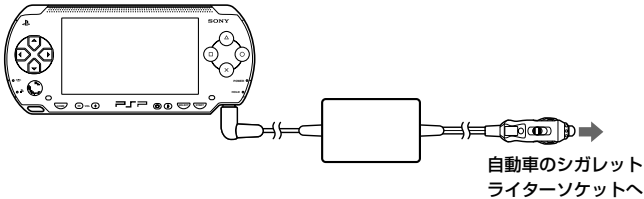
- 本製品はDC12VまたはDC24V/バッテリー使用の自動車専用です。自動車のシガレットライターソケットから"PSP"へ電源を供給することができます。
- 本製品はマイナスアース車専用です。プラスアース車には使用できません。
- 本製品は"PSP"専用です。他の機器では使わないでください。
- 端子部に他の金属がふれないようにしてください。ショートすることがあります。
- お手入れをするときは乾いた柔らかい布を使い、ベンジンやシンナーは使わないでください。

"PSP"本体につなぐ

1 "PSP"本体下部のDC IN 5V端子に、本製品を差し込む。



2 自動車のエンジンをかけた状態で、シガレットライターソケットにプラグを差し込む。



ご注意

- 本製品は、自動車のエンジンをかけた状態で使ってください。また、エンジンを停止したときや、使わないときは、本製品を自動車のシガレットライターソケットから抜いてください。つないだままにすると、自動車のバッテリーが消耗することがあります。
- ラジオを使うときは雑音の原因となりますので、プラグを抜くか、本製品をラジオから離して使ってください。

プラグの幅を調整する

車種によってはシガレットライターソケットの幅が広く、プラグが正しく取り付けられないことがあります。その場合は、プラグのサイズ調整スイッチをNからWにしてください。プラグの幅を広げることができます。



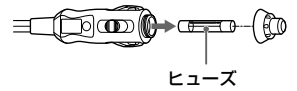
ヒューズを交換する

本製品でつないだ"PSP"本体が正常に動作しない場合は、プラグ内部のヒューズが切れていないかを確認してください。ヒューズが切れていたときは、市販されている同じ定格のヒューズ (T3A 250V) をお求めになり、交換してください。

1 ヒューズキャップを回してはずす。



2 切れたヒューズを取り出し、新しいヒューズに交換する。



3 ヒューズキャップを元通りにしっかりしめる。

ご注意

- 規定のヒューズ以外は使わないでください。
- ヒューズを交換してもすぐに切れるような場合には、インフォメーションセンターに相談してください。

主な仕様

入力	DC 12/24V (12/24V マイナスアース車専用)
出力	DC 5V 2000mA
動作環境温度	5℃～35℃
外形寸法	約 46 × 22 × 76mm (幅×高さ×奥行)
質量	約 190g
内容品	カーアダプター、取扱説明書 (本書)

- 内容品がそろっているか確かめてください。そろっていないときは、インフォメーションセンターにお問い合わせください。
- 仕様および外観は予告なく変更することがあります。
- 自動車の極性やバッテリー電圧についてご不明な点は、その車の販売店にお問い合わせください。

保証について

保証書

- 保証書は台紙 (外箱) に印刷されています。お買い上げ日と販売店名が保証書欄に記入されていることを確かめ、大切に保管してください。
- 保証期間はお買い上げ日より1年間です。
- 保証規定については、台紙裏面をご覧ください。



株式会社 **ソニー・コンピュータエンタテインメント**
〒107-0062 東京都港区南青山2丁目6番21号



株式会社ソニー・コンピュータエンタテインメント インフォメーションセンター
URL <http://www.playstation.jp/Info/>
TEL 0570-000-929 (PHSの場合 03-3475-7444) 受付時間 10:00~18:00

お客様にご提供いただく個人情報のお取り扱いにつきましては、「PSP」の取扱説明書、またはインフォメーションセンターでご確認いただけます。

「PS」および「PSP」は株式会社ソニー・コンピュータエンタテインメントの登録商標です。
"SONY"および「S」はソニー株式会社の登録商標です。

株式会社ソニー・コンピュータエンタテインメント
オフィシャルホームページ www.scei.co.jp